

**СЧЕТОВОДЕН БАЛАНС**  
**МБАЛ "Д-р Д.Павлович" ЕООД - Свищов**  
**към 31.12.2025 година**

ЕИК:104509202

Актив	Сума (хил. лев.)		Разделн. групп. статия	Пасив	
	Текуща година	Предходна година		Текуща година	Предходна година
а	1	1	а	1	1
<b>А. Зависли, но неплесен капитал</b>			<b>Ж. Собствен капитал</b>		
<b>Б. Нетекущи активи</b>			<b>И. Записан капитал</b>	6 013	5 457
<b>И. Нематериални активи</b>	31	33	<b>II. Резерви</b>	1 255	1 325
<b>Общо за група I:</b>	<b>31</b>	<b>33</b>	<b>III. Натрупана печалба (загуба) в т.ч.:</b>	(3 619)	(3 592)
<b>II. Дълготрайни мат. активи</b>			- непокрита загуба	(4 151)	(4 151)
1. Земи и сгради, в т.ч.:	2360	2036	- неразпределена печалба	532	559
- земи	249	249	<b>Общо за група IV:</b>	<b>(3 619)</b>	<b>(3 592)</b>
- сгради	2111	1787	<b>V. Текуща печалба (загуба)</b>	(578)	4
2. Машини, оборудване	586	573	<b>Общо за раздел А:</b>	<b>3 071</b>	<b>3 194</b>
3. Съоръжения и други	236	211	<b>В. Задължения</b>		
4. Предоставени аванси за изграждане и закупуване на ДА		20	1. Задължения към доставчици:	366	98
<b>Общо за група II:</b>	<b>3182</b>	<b>2840</b>	- до 1 година	366	98
<b>Общо за раздел Б:</b>	<b>3213</b>	<b>2873</b>	2. Други задължения	587	546
<b>В. Текущи активи</b>			- до 1 година	587	546
<b>I. Материални запаси</b>			- към персонала, в т.ч.:	325	328
1. Суровини и материали	101	93	- до 1 година	325	328
<b>Общо за група I:</b>	<b>101</b>	<b>93</b>	- осигурителни задължения	112	110
<b>II. Вземания</b>			- до 1 година	112	110
1. Вземания от клиенти и доставчици	444	769	- данъчни задължения	44	34
- от РЗОК	443	747	- до 1 година	44	34
2. Други вземания	107	5	- други задължения	106	61
<b>Общо за група II:</b>	<b>551</b>	<b>774</b>	- до 1 година	106	61
<b>III. Парични средства, в т.ч.:</b>			<b>Общо за раздел В, в т.ч.:</b>	<b>953</b>	<b>644</b>
- в брой	9	3	- до 1 година	953	644
- безсрочни сметки (депозити)	109	229	<b>Г. Финансирания, в т.ч.:</b>	<b>253</b>	<b>134</b>
<b>Общо за група III:</b>	<b>118</b>	<b>232</b>	- финансирания	253	134
<b>Общо за раздел В:</b>	<b>770</b>	<b>1099</b>			
<b>Г. Разходи за бъдещи периоди</b>	<b>294</b>				
<b>СУМА НА АКТИВА</b>	<b>4277</b>	<b>3972</b>	<b>СУМА НА ПАСИВА</b>	<b>4 277</b>	<b>3 972</b>

Дата на съставяне: 09.03.2026 год.

Съставил:

М. ....

а Златева

Управител:

Ил. Вел. Георгиев

**ВЯРНО С**  
**ОРИГИНАЛ**

Заверил съгласно доклад.....2026 г.

/Р.Петкова/



236 89

9 016

236 89 149



**ОТЧЕТ**  
за паричните потоци  
**МБАЛ "Д-р Д. Павлович" - ЕООД - Свищов**  
към 31.12.2025 година

ЕИК: 104509202

(хил. лв.)

	Наименование на паричните потоци	Текущ период			Предходен период		
		Постъпления	Плащания	Нетен поток	Постъпления	Плащания	Нетен поток
	а	1	2	3	4	5	
<b>А.</b>	<b>Парични потоци от основна дейност</b>						
1	Парични потоци, свързани с търговски концесии	5515	1425	4 090	5280	1370	3 910
2	Парични потоци, свързани с трудови възнаграждения	2	4787	(4 785)	1	4724	(4 723)
3	Парични потоци от краткоср. фин. активи	965		965	1009		1 009
4	Други парични потоци от осн. дейност		509	(509)	9	53	(44)
	<b>Всичко парични потоци от основна дейност (А)</b>	<b>6482</b>	<b>6721</b>	<b>(239)</b>	<b>6299</b>	<b>6147</b>	<b>152</b>
<b>Б.</b>	<b>Парични потоци от инвестиционна дейност</b>						
1	Парични потоци за ДМА		185	(185)		167	(167)
2	Финансиране за ДМА	162		162			
3	Парични потоци от Об. Свищов	150		150	36		36
	<b>Всичко парични потоци от инвестиционна дейност (Б)</b>	<b>312</b>	<b>185</b>	<b>127</b>	<b>36</b>	<b>167</b>	<b>(131)</b>
<b>В.</b>	<b>Парични потоци от финансова дейност</b>			0			0
1	Парични потоци от лихви, комисионни други подобни		2	(2)		2	(2)
	<b>Всичко парични потоци от финансова дейност (В)</b>		<b>2</b>	<b>(2)</b>		<b>2</b>	<b>(2)</b>
<b>Г.</b>	<b>Изменение на паричните средства през периода (А+Б+В)</b>	<b>6794</b>	<b>6908</b>	<b>(114)</b>	<b>6335</b>	<b>6316</b>	<b>19</b>
<b>Д.</b>	<b>Парични средства в началото на периода</b>			<b>232</b>			<b>213</b>
<b>Е.</b>	<b>Парични средства в края на периода</b>			<b>118</b>			<b>232</b>

Дата на съставяне: 09.03.2026 год.

Съставил:

М. Л. Златева

Управител:

Ил. Вел. в Георгиев

Заверил съгласно доклад: 30.03.2026 г.

Р. Петкова

**ВЯРНО С**  
**ОРИГИНАЛА**



**ОТЧЕТ**  
за собствения капитал  
**МБАЛ "Д-р Д.Павлович" ЕООД-Свищов**  
за 2025 година

ЕИК:104509202

(хил. лв.)

Показатели	Записан капитал	Премии от смисии	Резерв от последващи оценки	Резерви				Финансов резултат от минали години		Текуща печалба/загуба	Общо собствен капитал
				Законови	резерв. свързан с изкупени собствени	Резерв. съгласно учредителен акт	Други резерви	Неразпределена печалба	Непокрита загуба		
а	1	2	3	4	5	6	7	8	9	10	11
1. Салдо в началото на отчетния период	5457	0	0	0	0	0	1324	559	(4 151)		3 189
2. Разпределение на печалбата											0
3. Финансов резултат от текущия период										(578)	(578)
4. Изменения за сметка на собствениците	556						-69	-27			460
5. Салдо към края на отчетния период	6013	0	0	0	0	0	1255	532	(4 151)	-578	3071
6. Собствен капитал към края на отчетния	6013	0	0	0	0	0	1255	532	(4 151)	(578)	3 071

Дата на съставяне: 09.03.2026 год.

Съставил: Ми Лис Златева

Управител: И. Ве Георгиев

Заверил съгласно доклад 30.03.2026 г.  
/Р. Петкова

**ВЯРНО С  
ОРИГИНАЛА**



6013-0149

**СПРАВКА**  
за нетекущите(дълготрайните) активи към 31.12.2025 година  
на МБАЛ "Д-р Д.Павлович" БООД - Свищов

(хил. лв.)

Показатели	Отчетна стойност на нетекущите активи:				Последваща оценка		Преоценена стойност (4+5-6)	Амортизация				Последваща оценка		Преоценена амортизация в края на периода (11+12-13)	Балансова стойност в края на периода (7-14)
	в началото на периода	на постъпилите през годината	на излезлите през периода	в края на периода (1-2+3)	Увеличение	Намаление		в началото на периода	начислена през периода	Отчислена през периода	в края на периода (8-9+10)	Увеличение	Намаление		
а	1	2	3	4	5	6	7	8	9	10	11	12	13	14	15
<b>I. Нематериални активи</b>	4														
1 Концесии, патенти, лицензи, търговски марки, програмни продукти и други подобни права и активи	64	2		66			66	31	4		35			35	31
<b>Общо за група I:</b>	<b>64</b>	<b>2</b>	<b>0</b>	<b>66</b>	<b>0</b>	<b>0</b>	<b>66</b>	<b>31</b>	<b>4</b>	<b>0</b>	<b>35</b>	<b>0</b>	<b>0</b>	<b>35</b>	<b>31</b>
<b>II. Дълготрайни материални активи</b>							0				0				0
1 Земи и сгради, в т.ч.	3096	425	78	3443			3443	1061	58	36	1083			1083	2360
- земи	249			249			249	0			0			0	249
- сгради	2847	425	78	3194			3194	1061	58	36	1083			1083	2111
2 Машини, оборудване	3404	131	35	3500			3500	2831	116	33	2914			2914	586
3 Съоръжения и други	464	54	3	515			515	253	29	3	279			279	236
<b>Общо за група II:</b>	<b>6964</b>	<b>610</b>	<b>116</b>	<b>7458</b>	<b>0</b>	<b>0</b>	<b>7458</b>	<b>4145</b>	<b>203</b>	<b>72</b>	<b>4276</b>	<b>0</b>	<b>0</b>	<b>4276</b>	<b>3182</b>
<b>Общо нетекущи активи (I+II)</b>	<b>7028</b>	<b>612</b>	<b>116</b>	<b>7524</b>	<b>0</b>	<b>0</b>	<b>7524</b>	<b>4176</b>	<b>207</b>	<b>72</b>	<b>4311</b>	<b>0</b>	<b>0</b>	<b>4311</b>	<b>3213</b>

09.03.2026 г.

Съставил: Мъгаля Златева

Управител: Илия Георгиев



**ВЯРНО С  
ОРИГИНАЛА**





**МБАЛ „Д-Р ДИМИТЪР ПАВЛОВИЧ“ ЕООД**

гр. Свищов, ул. „П. Ангелов“ № 18, e-mail: info@mbal-svishtov.bg

## **СЧЕТОВОДНА ПОЛИТИКА И ПОЯСНИТЕЛНИ ПРИЛОЖЕНИЯ КЪМ ГОДИШЕН ФИНАНСОВ ОТЧЕТ НА МБАЛ „Д-Р ДИМИТЪР ПАВЛОВИЧ“ ЕООД КЪМ 31.12.2025 Г.**

### **I. СТАТУТ И ПРЕДМЕТ НА ДЕЙНОСТ**

#### **1. ПРАВЕН СТАТУТ**

Многопрофилна болница за активно лечение „Д-р Димитър Павлович“ ЕООД Свищов е регистрирана като търговско дружество от Великотърновския окръжен съд, вписано в регистъра на търговските дружества по гр. ф. д. № 1260/2000 г. с ЕИК 104509202 при Търговски регистър към Агенцията по вписванията. Вписан капитал в размер на 5 606 880 лева, разпределен на 560 688 дяла по 10 лева всеки един и с подадено заявление за вписване на апортна вноска в размер на 406 240 лв., с която капитала ще се увеличи до 6 013 120 лева.

Предприятието е със седалище и адрес на управление гр.Свищов, община Свищов, ул. „Петър Ангелов“ №18. Адресът за кореспонденция е гр Свищов, ул. „Петър Ангелов“ № 18

През отчетната 2025 г. дружеството се управлява и се представлява от управител Илиян Венков.

#### **2. Капитал**

Дружеството е 100% собственост на Община Свищов.

#### **3. Предмет на дейност**

Регистрираният предмет на дейност е: болнична помощ.

Основната дейност на предприятието през 2025 г. включва: Диагностика и лечение за осъществяване на болнична помощ и високоспециализирани дейности по извънболнична помощ.

### **II. БАЗА ЗА ИЗГОТВЯНЕ НА ГОДИШНИЯ ФИНАНСОВ ОТЧЕТ**

#### **1. Основни положения**

Настоящият финансов отчет на „Многопрофилна болница за активно лечение Д-р Д. Павлович“ ЕООД е изготвен в съответствие с изискванията на Националните счетоводни стандарти. Настоящият финансов отчет не е консолидиран.

#### **2. Отчетна валута**

Финансовите отчети са изготвени и представени в Български лева, закръглени до хиляда и в съответствие с принципа на историческата цена.

### 3. База за оценяване

Базата за оценяване на дълготрайни материални и нематериални активи, използвана при изготвянето на финансовия отчет е историческа цена. Базата за оценяване на стоково-материалните запаси е доставната цена.

### 4. Счетоводни принципи

Позициите, които се представят във финансовите отчети, се признават и оценяват в съответствие със следните принципи:

- действащо предприятие
- последователност на представянето и сравнителна информация
- предпазливост
- начисляване
- независимост на отделните отчетни периоди и стойностна връзка между начален и краен баланс
- същественост
- компенсирание – предприятието не извършва прихващания между активи и пасиви или приходи и разходи и отчита поотделно както активи и пасиви, така и приходи и разходи;
- предимство на съдържанието пред формата
- оценяване на позициите, които са признати във финансовите отчети

Дружеството не е приело предимственост на никой от принципите.

Предприятието съставя междинен финансов отчет към 30 юни на Община Свищов и КФН на основание Закона ППЦК.

## III. ПРИЛАГАНА СЧЕТОВОДНА ПОЛИТИКА

Счетоводната политика на Дружеството е оповестена в пояснителните бележки към годишния финансов отчет.

### 1. Дълготрайни материални активи

1.1. Като дълготрайни материални активи в „Многопрофилна болница за активно лечение Д-р Д.Павлович“ ЕООД се третират и признават придобитите и притежавани от предприятието установими нефинансови ресурси, които се очаква да бъдат използвани през повече от един отчетен период, имат натурално-веществена форма и се използват за производството и/или доставката/ продажбата на активи или услуги, за отдаване под наем, за административни или за други цели.

Активи, на които цената на придобиване е еквивалентна или надвишава 700 лева се капитализират.

1.2. Първоначално всеки дълготраен материален актив се оценява по цена на придобиване, която се определя, както следва:

а) По цената на придобиване - покупната цена (включително митата и невъзстановимите данъци) и всички преки разходи. Когато придобиването е свързано с разсрочено плащане,

## СЧЕТОВОДНА ПОЛИТИКА И ПОЯСНИТЕЛНИ ПРИЛОЖЕНИЯ КЪМ ГОДИШЕН ФИНАНСОВ ОТЧЕТ НА МБАЛ „Д-Р ДИМИТЪР ПАВЛОВИЧ“ ЕООД КЪМ 31.12.2025 Г.

разликата между сегашната стойност на всички плащания и сумата на всички плащания се признава за лихвен разход през периода на разсрочено плащане.

б) Себестойност - когато са създадени в предприятието (направените разходи за материали, директно вложен труд и съответната пропорционална част от непреките производствени разходи).

в) Справедлива стойност - когато са получени в резултат на безвъзмездна сделка.

г) По оценка, приета от съда и от ОС на дружеството плюс всички преки разходи - когато са получени в резултат на апортна вноска по реда на Търговския закон.

д) По справедливата стойност на получения актив – при замяна или частична замяна срещу несходен дълготраен материален актив или други активи.

е) По балансова стойност на отдадения актив – при замяна на подобен актив, който има сходна употреба в същата сфера на стопанската дейност и сходна справедлива стойност.

Заприходените през отчетния период ДМА са оценени по цената на придобиване или по справедлива стойност.

1.3. Последващите разходи по дълготрайните материални активи се капитализират, когато чрез тяхното реализиране се увеличава бъдещата икономическа изгода над тази от първоначално оценената стандартна ефективност на съществуващия актив.

Всички други последвали разходи се признават за разход в периода, през който са направени.

1.4. След първоначалното признаване като актив всеки дълготраен материален актив се отчита по цена на придобиване, намалена с начислените амортизации и натрупаната загуба от обезценка.

1.5. Временното извеждане от употреба на дълготрайните материални активи (консервиране) се прилага по отношение на активи, които не се ползват в дейността на предприятието за период, не по-кратък от 12 (дванадесет) месеца.

За периода на консервация на активите не се начислява амортизация.

### 1.6. Амортизация

Предприятията разработват и утвърждават счетоводен и данъчен амортизационен план за всеки амортизируем актив или за групи еднородни по вид и еднакви по стойност амортизируеми активи. Планът съдържа следния минимален брой реквизити: дата на придобиване; дата на въвеждане в експлоатация; полезен срок на годност; отчетна стойност; амортизационна норма; годишна амортизационна квота; от последващи оценки на активите и пасивите; дата на извеждане от употреба; година на промяна на метода за амортизация или на полезния срок на годност.

Амортизацията се начислява и признава като разход в Отчета за приходите и разходите на база Линеен метод.

Земята не се амортизира.

Амортизацията на дълготрайните активи се начислява от месеца, следващ месеца на въвеждането им в експлоатация. Приетите амортизационни норми са по категории ДА.

## 2. Финансови инструменти

2.1. Значими финансови рискове от гледна точка на финансовата стабилност на предприятието.

С оглед дейността на предприятието са налице предпоставки за други финансови рискове, които да оказат влияние върху оперативната му дейност.

Въпреки това, предприятието не използва финансови инструменти с цел минимизиране на потенциалните последствия от съществуващите макроикономически и други рискове, свързани с влиянието на основни макроикономически фактори.

## 3. Стоково-материални запаси

Базата за оценяване на стоково-материалните запаси е доставната и нетната реализируема стойност.

Прилаганият метод за отписване на стоково-материалните запаси при тяхното потребление: средно претеглена стойност съгласно приложимия СС2.

Възприетата база за разпределение на постоянните общопроизводствени разходи е реализирани леглодни и преминали болни.

Балансовата стойност на активите на "Многопрофилна болница за активно лечение Д-р Д.Павлович" ЕООД, с изключение на стоково-материалните запаси, активите, придобивани чрез договори за строителна дейност, активите, произтичащи от доходи на персонала, финансовите активи, включени в обхвата на СС 32 „Финансови инструменти“, намалена с очакваните разходи при продажба и отсрочени данъчни активи, се преразглежда към всяка дата на изготвяне на баланса, с цел да се идентифицира наличието или не на признаци за обезценка.

В случай, че се установи наличие на признаци за обезценка се прави приблизителна оценка на възстановимата стойност на съответния актив.

Загуба от обезценка се признава винаги и единствено в случай, че балансовата (преносна) стойност на един актив или група активи, генерираща парични постъпления, част от която е той, превишава неговата възстановима стойност. В този случай балансовата стойност на актива се намалва чрез отразяването като текущ разход за дейността на загуба от обезценка до размера на неговата възстановима стойност.

При обезценка на дълготраен материален или нематериален актив, за който е създаден резерв от последваща оценка, загубата от обезценка се отразява в намаление на този резерв.

Ако загубата от обезценка е по-голяма от създадения резерв, превишението се отразява като текущ разход за дейността.

Ако след извършена обезценка на актив неговата възстановима стойност превиши балансовата му стойност, се отразява възстановяване на загубата от обезценка - като текущ приход от дейността - до размера на предходната обезценка и само, когато загубата от обезценка през предходни периоди е била отчетена като текущ разход и до размера на този разход.

#### **4. Данъци от печалбата**

Данъкът върху печалбата за годината представлява текущи и отсрочени данъци. Данъкът върху печалбата се признава в Отчета за приходите и разходите с изключение на този, отнасящ се до статии, които са признати директно в капитала, като в този случай той се представя в капитала.

Текущият данък са очакваните данъчни плащания върху облагаемата печалба за годината, прилагайки данъчните ставки в сила към датата на изготвяне на баланса и някои корекции на дължимия данък, отнасящи се за предходни години.

Отсроченият данък е начислен като се прилага балансовия метод и се отнася за временните разлики между балансовата стойност на активите и пасивите за целите на счетоводното им отчитане и балансовата им стойност за данъчни цели. Размерът на отсрочения данък е основан на очаквания начин на реализация на активите или уреждане на пасивите, като се прилагат данъчните ставки в сила към датата на изготвяне на баланса или тези, които се очакват да бъдат в сила след нея.

Актив по отсрочени данъци се начислява само до размера, до който е възможно бъдеща облагаема печалба да бъде налична при условие, че неизползваните данъчни загуби и кредити могат да бъдат използвани. Отсрочените данъчни активи са намалени с размера на тези, за които бъдещата изгода не е повече вероятно да бъде реализирана. Непризнатите активи по отсрочени данъци и балансовата стойност на признатите активи по отсрочени данъци се преразглеждат към датата на всеки финансов отчет, за да се прецени отново степента на вероятност да има достатъчни бъдещи данъчни печалби, срещу които може да се приспадне намаляемата временна разлика, данъчната загуба или данъчния кредит.

Пасив по отсрочени данъци се признава задължително за всички възникнали облагаеми временни разлики.

#### **5. Търговски и други вземания**

Търговските и други вземания се отчитат по тяхната амортизируема стойност, намалена със загуби от обезценка

#### **6. Пари и парични еквиваленти**

Парите и паричните еквиваленти включват налични парични наличности, разплащателни сметки в банки, краткосрочни банкови депозити.

#### **7. Правителствени дарения и правителствена помощ**

Първоначално финансиране от Правителството (правителствено дарение), както и получените в предприятията дарения от трети лица се отчитат като финансиране, когато има значителна сигурност, че „Многопрофилна болница за активно лечение Д-р Д.Павлович“ ЕООД ще получи финансирането и ще изпълни условията, при които то е отпуснато.

## СЧЕТОВОДНА ПОЛИТИКА И ПОЯСНИТЕЛНИ ПРИЛОЖЕНИЯ КЪМ ГОДИШЕН ФИНАНСОВ ОТЧЕТ НА МБАЛ „Д-Р ДИМИТЪР ПАВЛОВИЧ“ ЕООД КЪМ 31.12.2025 Г.

Правителствено дарение, целящо да обезщети предприятието за текущо възникнали разходи се признава като приход на систематична база в същия период, в който са възникнали разходите.

Правителствено дарение или дарения от трети лица, целящи да компенсират предприятието за направени разходи по придобиване на амортизируеми активи, се признава като приход от финансиране пропорционално на начислената за периода амортизацията на активите, придобити с полученото финансиране.

Правителствени дарения от трети лица, свързани с придобиването на неамортизируеми активи, се признава като приход от финансиране на определена от предприятието база, свързана с условията на дарението.

Правителствено дарение, свързано с преотстъпени данъци се признава в обема на приходите през периодите, през които са отразени разходите за изпълнение на условията по преотстъпването на данъците.

Опростените данъци се отразяват като приходи от финансиране за периода, в който е направено опрощаването, когато те текущо са били отразени като разход за дейността.

Опростените заеми без условия се отчитат като текущи приходи. Опростените заеми при определени условия се отчитат като финансиране и признават като приходи от финансиране при изпълнение на съответните условия.

### 8. Приходи

Приходите се отчитат като приходи от дейността (от продажби на продукцията, стоки, услуги, от финансираня и приходи от други продажби), финансови приходи и извънредни приходи. Предприятията могат да прилагат и друга класификация на приходите, когато това е предвидено в приложим счетоводен стандарт.

Финансовите приходи са: Приходи от лихви и от дялови участия; положителните разлики от операции с финансови инвестиции и инструменти; положителните разлики от промяна на валутни курсове; другите приходи от финансови операции.

Извънредни приходи са приходите, които са възникнали случайно или са резултат от събития, извън обичайната дейност и не се очаква да възникнат отново в близко бъдеще.

Приходите, получени от предприятието през отчетния период за дългосрочно и краткосрочно финансиране, които са свързани с извършването на разходи през следващите отчетни периоди, се отчитат като финансираня.

Основният източник на приходи за „Многопрофилна болница за активно лечение Д-р Д.Павлович“ ЕООД са:

- от НЗОК – за извършени медицински услуги - лечение на стационарно болни пациенти и извънболнична дейност за ВСМД;

- субсидия от Министерство на здравеопазването по Наредба № 3 от 2019 г.;

- от медицински услуги;

- от продажбата на продукцията, стоки и други активи се признава, когато значителна част от рисковете и ползите, присъщи на собствеността, се прехвърлят на купувача, налице е икономическа изгода, свързана със сделката по продажбата и направените разходи или тези, които ще бъдат направени във връзка със сделката, могат надеждно да бъдат изчислени.

**СЧЕТОВОДНА ПОЛИТИКА И ПОЯСНИТЕЛНИ ПРИЛОЖЕНИЯ КЪМ ГОДИШЕН ФИНАНСОВ ОТЧЕТ НА  
МБАЛ „Д-Р ДИМИТЪР ПАВЛОВИЧ“ ЕООД КЪМ 31.12.2025 Г.**

Приходи от извършени услуги се признават пропорционално на степента на завършеност на услугата към датата на баланса при условие, че резултатът от сделката може да се оцени надеждно.

**9. Разходи**

**Отчитане на разходите.**

Разходите се отчитат като разходи за дейността по икономически елементи (материали, външни услуги, амортизации, възнаграждения, осигуровки и други), финансови разходи, извънредни разходи и разходи за данъци върху печалбата.

**Признаване на разходите.**

Разходите за основна дейност се признават изцяло за месеца, за който са извършени при спазване на принципа за съпоставимост на приходите с разходите.

За целта се води съответната аналитична отчетност за отчетените в сметка 611 разходи.

**10. Фундаментални грешки**

През отчетния период не са констатирани грешки, свързани с представяне на финансово-счетоводната информация за предходения период, която е класифицирана като фундаментална по смисъла на приложимия СС 8.

**11. Промяна на счетоводната политика**

През текущата отчетна година дружеството е променило счетоводната си политика по отношение провизирането на отпуски – преустановено е поради факта, че по време на ползване на платен отпуск от служителите не се начисляват допълнителни средства за работна заплата на заместващ персонал. Непрекъсваемостта на работния процес се осигурява посредством промени в текущия график, без да се правят допълнителни разходи, вкл. и за извънреден труд. Относно обезщетенията при пенсиониране също няма предвидимост на събитията и икономически не е обосновано да се правят допълнителни разходи за актьорски услуги.

**IV. БЕЛЕЖКИ КЪМ ФИНАНСОВИЯ ОТЧЕТ**

**1. Дълготрайни активи**

<b>Дълготрайни активи</b>	<b>2025 г.</b>	<b>2024 г.</b>
<b>Нетекущи (дълготрайни) активи, в т.ч.:</b>	<b>3213</b>	<b>2873</b>
програми продукти	31	33
земи	249	249
сгради	2111	1787
машини, производствено оборудване и апаратура	586	573
съоръжения и други	236	211
предоставени аванси за изграждане и закупуване на ДМА	0	20

**СЧЕТОВОДНА ПОЛИТИКА И ПОЯСНИТЕЛНИ ПРИЛОЖЕНИЯ КЪМ ГОДИШЕН ФИНАНСОВ ОТЧЕТ НА  
МБАЛ „Д-Р ДИМИТЪР ПАВЛОВИЧ“ ЕООД КЪМ 31.12.2025 Г.**

Изменението за периода в дълготрайните материални активи са представени в справка за нетекущите /дълготрайните/ активи – Приложение към годишния финансов отчет.

Като дълготрайни материални активи в „Многопрофилна болница за активно лечение Д-р Д. Павлович“ ЕООД се третират и признават придобитите и притежавани от предприятието установими нефинансови ресурси, които се очаква да бъдат използвани през повече от един отчетен период, имат натурално-веществена форма и се използват за производството и/или доставката/продажбата на активи или услуги, за отдаване под наем, за административни или за други цели.

Активи, на които цената на придобиване е еквивалентна или надвишава 700 лева се капитализират. Към 31.12.2025 г. не са консервирани дълготрайни активи. Дружеството няма ДМА с ограничения върху правото на собственост.

ДМА, изхабени на 100%, но физически годни и в експлоатация към 31.12.2025 г. са на стойност 1 120 756,08 лева.

Амортизацията на дълготрайните активи се начислява от месеца, следващ месеца на въвеждането им в експлоатация. Приетите амортизационни норми са следните:

СМЕТКА	ГРУПА ДА	АМОТИЗ. НОРМА
203	сгради	2%
204	машини и съоръжения	20%
205	тр.средства /автомобили/	20%
206	стопански инвентар	15%
207	други дма	10%
214 и 219	днма	10%

**2. Краткотрайни активи**

Краткотрайни активи	2025 г.	2024 г.
<b>Текущи (краткотрайни) активи:</b>	<b>770</b>	<b>1099</b>
<b>Материални запаси, в т.ч.:</b>	<b>101</b>	<b>93</b>
Медикаменти и медицински консумативи	48	43
Материали от дарения	9	11
Хранителни продукти и амбалаж	8	8
Горива	28	21
<b>Вземания, в т.ч.:</b>	<b>551</b>	<b>774</b>
НЗОК до лимита	443	404
НЗОК над лимита	0	343
<b>Парични средства</b>	<b>118</b>	<b>232</b>

Базата за оценяване на стоково-материалните запаси е доставната и нетната реализируема стойност.

Прилаганият метод за отписване на стоково-материалните запаси при тяхното потребление: средно претеглена стойност съгласно приложимия СС2.

**СЧЕТОВОДНА ПОЛИТИКА И ПОЯСНИТЕЛНИ ПРИЛОЖЕНИЯ КЪМ ГОДИШЕН ФИНАНСОВ ОТЧЕТ НА  
МБАЛ „Д-Р ДИМИТЪР ПАВЛОВИЧ“ ЕООД КЪМ 31.12.2025 Г.**

Парите и паричните еквиваленти включват налични парични наличности, разплащателни сметки в банки, краткосрочни банкови депозити и касата на дружеството. Към датата на съставяне на финансовия отчет няма блокирани средства.

**2.1. Търговски и други вземания**

Вземания	2025 г. (хил. лв.)	2024 г. (хил. лв.)
1. Вземания, в т.ч. от:	<b>551</b>	<b>774</b>
- от РЗОК/лимитни и надлимитни ср-ва/	443	747
- др. клиенти	1	22
2. Други вземания	107	5

Търговските и други вземания се отчитат по тяхната амортизируема стойност, намалена със загуби от обезценка (*виж оповестяване на финансови инструменти*)

**3. Търговски и други задължения**

Търговските задължения, лихвените заеми и кредити се отчитат първоначално по цена на придобиване, намалена с присъщите разходи по транзакцията. След първоначалното признаване, лихвените заеми и кредити се отчитат по амортизируема стойност, като всяка разлика между номинал и размера на падеж се отчита в обема на разходите през периода на ползване на заема на база ефективния лихвен процент (*виж оповестяване на финансови инструменти*).

Задължения	2025 г. (хил. лв.)	2024 г. (хил. лв.)
<b>Общо задължения</b>	<b>953</b>	<b>644</b>
<b>в т.ч.:</b>		
Към доставчици	366	98
Към финансови предприятия	0	0
Към персонала	325	328
Към осигурителни предприятия	112	110
Данъчни задължения	44	34
Други	106	74

**СЧЕТОВОДНА ПОЛИТИКА И ПОЯСНИТЕЛНИ ПРИЛОЖЕНИЯ КЪМ ГОДИШЕН ФИНАНСОВ ОТЧЕТ НА  
МБАЛ „Д-Р ДИМИТЪР ПАВЛОВИЧ“ ЕООД КЪМ 31.12.2025 Г.**

**5. Приходи**

5.1. Приходи според техния характер, признати през периода:

<b>ПРИХОДИ</b>	<b>2025 г. (хил. лв.)</b>	<b>2024 г. (хил. лв.)</b>
<b>Общо:</b>	<b>6388</b>	<b>6722</b>
<b>I. Нетни приходи от продажба на здравни услуги</b>	<b>4706</b>	<b>5276</b>
в т.ч. от:		
1. НЗОК до лимита	4706	4933
2. НЗОК над лимита	0	343
<b>II. Финансиране и дарения</b>	<b>1591</b>	<b>1345</b>
1. От финансиране в т.ч. от :		1344
- На НЗОК	462	296
- На МЗ	1076	986
2. Дарения на активи	53	63
<b>Б. Други приходи в т.ч.:</b>	<b>91</b>	<b>101</b>
1. Приходи от наематели	36	41

**6. Разходи**

6.1. Същност на отчетените разходи през периода:

<b>РАЗХОДИ</b>	<b>2025 г. (хил. лв.)</b>	<b>2024 г. (хил. лв.)</b>
<b>Общо: в т.ч.</b>	<b>6966</b>	<b>6718</b>
1. За материали	1063	1214
2. За външни услуги, в т.ч.:	761	703
Абонам.поддръжка и договори	574	477
Медицински услуги, вкл. болн. отпадъци	107	131
Пощенски, интернет, мобилни услуги	28	23
3. За амортизации	207	264
4. За възнаграждения	4074	3744
5. За осигуровки	751	692
6. Други, в т.ч.:	108	99
Непризнат данъчен кредит	28	20
Ваучери Наредба 11	25	24
Застраховки, лицензи	6	15
7. Финансови	2	2

**СЧЕТОВОДНА ПОЛИТИКА И ПОЯСНИТЕЛНИ ПРИЛОЖЕНИЯ КЪМ ГОДИШЕН ФИНАНСОВ ОТЧЕТ НА  
МБАЛ „Д-Р ДИМИТЪР ПАВЛОВИЧ“ ЕООД КЪМ 31.12.2025 Г.**

6.2. Същност на отчетените финансови разходи през периода:

<b>ФИНАНСОВИ РАЗХОДИ</b>	<b>2025 г. (хил. лв.)</b>	<b>2024 г. (хил. лв.)</b>
Комисионни по обслужване банкова сметка	2	2
<b>ВСИЧКО:</b>	2	2

**7. Оповестяване на сделки със свързани лица**

**7.1. Сделки с търговски дружества под общ контрол на Община Свищов**

1. „Център за управление на отпадъци“ ЕООД – няма
2. „Дунавско дело“ ЕООД – няма
3. „Медико-техническа лаборатория“ ЕООД – няма
4. Община Свищов – няма.

Всички разчети със свързаните лица имат текущ характер. По извършените през годината сделки със свързаните лица няма необичайни условия и отклонения от пазарните цени.

**8. Възнаграждения на управленския персонал**

<b>ВИД</b>	<b>2025 г. (хил. лв.)</b>	<b>2024 г. (хил. лв.)</b>
Възнаграждение по договор за управление и контрол	106	83

**СЪСТАВИТЕЛ:**

**МИ**      **ЗЛАТЕВА**

09.03.2026 г.

**УПРАВИТЕЛ:**

**ИИ**      **ВЕНКОВ**





**МБАЛ „Д-Р ДИМИТЪР ПАВЛОВИЧ“ ЕООД**

гр. Свищов, ул. „П. Ангелов“ № 18, e-mail: info@mbal-svishtov.bg

---



## **ГОДИШЕН ДОКЛАД**

**ЗА ДЕЙНОСТТА**

**на МБАЛ „Д-Р ДИМИТЪР ПАВЛОВИЧ“ ЕООД**

**за периода 01.01.2025 г. – 31.12.2025 г.**

---

## СЪДЪРЖАНИЕ

1.	<b>ВЪВЕДЕНИЕ</b>	3 СТР.
2.	<b>ОБЩА ИНФОРМАЦИЯ И ПРЕДСТАВЯНЕ НА ДРУЖЕСТВОТО</b>	3 СТР.
3.	<b>ОСНОВНА ДЕЙНОСТ И ЗНАЧИМИ СЪБИТИЯ ПРЕЗ 2025 Г.</b>	4 СТР.
4.	<b>АНАЛИЗ НА РЕЗУЛТАТИТЕ ОТ МЕДИЦИНСКА ДЕЙНОСТ</b>	7 СТР.
5.	<b>ФИНАНСОВ АНАЛИЗ</b>	14 СТР.
6.	<b>РИСКОВИ ФАКТОРИ И ПОЛИТИКИ ПО УПРАВЛЕНИЕ НА РИСКА</b>	36 СТР.
7.	<b>СЪБИТИЯ, НАСТЪПИЛИ СЛЕД ДАТАТА НА СЪСТАВЯНЕ НА ФИНАНСОВИЯ ОТЧЕТ</b>	40 СТР.
8.	<b>БЪДЕЩО РАЗВИТИЕ НА ДРУЖЕСТВОТО</b>	40 СТР.
9.	<b>ПРОГНОЗИ ЗА РАЗВИТИЕ НА ДРУЖЕСТВОТО В СФЕРАТА НА НАУЧНО-ИЗСЛЕДОВАТЕЛСКАТА И РАЗВОЙНА ДЕЙНОСТ</b>	42 СТР.

## **1. ВЪВЕДЕНИЕ**

Годишният доклад за дейността на МБАЛ „Д-р Димитър Павлович“ ЕООД представя коментар и анализ на финансовия отчет и друга съществена информация относно финансовото състояние и резултатите от дейността на дружеството. Той съдържа информацията по чл. 39 от Закона за счетоводството и чл. 41, ал. 1 и ал. 3 от Наредба № 5/17.06.2019 г. Същият представя анализ на финансовите и медико-статистически показатели и отразява вярно и честно развитието и резултатите от дейността на дружеството през 2025 г., както и неговото състояние, заедно с описание на основните рискове, пред което е изправено.

Финансово-счетоводната дейност в дружеството се осъществява на база търговско дружество, нефинансово предприятие, лечебно заведение по смисъла на Закона за лечебните заведения.

## **2. ОБЩА ИНФОРМАЦИЯ И ПРЕДСТАВЯНЕ НА ДРУЖЕСТВОТО**

Дружеството е вписано в Търговския регистър на Великотърновския окръжен съд с ЕИК по Булстат 104509202, ф. д. № 1260/2000 г.

Фирма: „МБАЛ Д-р Димитър Павлович“ ЕООД  
Седалище: гр. Свищов  
Адрес на управление: гр. Свищов, ул. „Петър Ангелов“ № 18  
Предмет на дейност: Осъществяване на болнична медицинска помощ  
Собственост: 100 % общинска собственост  
Капитал: 6 013 120 лв., разпределен на 601 312 дяла, по 10 лв. всеки.

Структурата на лечебното заведение (ЛЗ) е изградена в съответствие с Наредба № 49/18.10.2010 г. на Министерство на здравеопазването. Функционират отделение за хемодиализно лечение, отделение по педиатрия, отделение по анестезия, отделение по нервни болести, отделение по физикална терапия и рехабилитация, вътрешно отделение, хирургично отделение, клинична лаборатория, звено за образна диагностика. ЛЗ разполага с леглова база от 88 броя болнични легла в стационарен блок. През 2025 г. продължава изпълнението на договорените медицински дейности по НРД за период 2023-2025 г., както и изпълнението на нови такива съгласно Договор №040447/13.10.2023 г. сключен с НЗОК за оказване на медицинска болнична помощ.

ЛЗ се управлява и представлява от управител, съгласно сключен договор за възлагане управлението на МБАЛ „Д-р Димитър Павлович“ ЕООД въз основа на избор, след решение на Общински съвет – Свищов. През 2025 г. управител на дружеството е Илиян Венков. Дейността на ЛЗ, брой и структура на персонала се организира и ръководи от управителя, съгласно Правилник за организацията на дейността и вътрешния ред.

### **3. ОСНОВНА ДЕЙНОСТ И СЪБИТИЯ ПРЕЗ 2025 Г.**

И през 2025 г. основните приоритети, които се поставят пред болницата произтичат от нейната мисия: повишаване качеството на оказваните здравни услуги, отговарящо на приетите медицински стандарти, клиничните пътеки и правилата за добра медицинска практика; повишаване на икономическата ефективност от дейността на базата на контролиране на разходите при наличните финансови възможности; постигане на устойчива и дългосрочна финансова стабилизация чрез активно включване в системата на здравето осигуряване; разширяване спектъра на оказваните здравни услуги; подобряване представянето на болницата пред обществеността.

Предметът на дейност на МБАЛ „Д-р Димитър Павлович“ ЕООД се определя от разрешението за дейност, издадено от Министъра на здравеопазването № МБ-25/19.09.2023г.. Лечебното заведение изпълнява национални, регионални и спешни функции в областта на стационарната медицинска помощ, както следва:

- Диагностика и лечение на заболяванията, когато лечебната цел не може да се постигне в условията на извънболнична помощ;
- Рехабилитация;
- Диагностика и консултации, поискани от лекар или лекар по дентална медицина от други лечебни заведения;
- Клинични изпитвания на лекарствени продукти и медицински изделия съгласно действащото в страната законодателство;

Дейностите се извършват по следните медицински специалности:

1. Вътрешни болести;
2. Гастроентерология;
3. Ендокринология и болести на обмяната;
4. Кардиология;

5. Пневмология и физиатрия;
6. Нефрология;
7. Хирургия;
8. Ушно-носно-гърлени болести;
9. Анестезиология и интензивно лечение;
10. Нервни болести;
11. Педиатрия;
12. Физикална и рехабилитационна медицина;
13. Образна диагностика;
14. Клинична лаборатория

Ръководството на дружеството реализира поетапно пакет от задачи за превръщането ѝ в модерно, успяващо и предлагащо качествени болнични услуги лечебно заведение. Сред най-значимите се открояват:

- **Осигуряване на по-качествени болнични услуги и предлагане на нови здравни услуги;**

През 2025 г. се поддържа високо ниво на компетентност на дейностите по всички медицински специалности. Функциониращият ТЕЛК продължава активно да работи в насока ускоряване медицинската експертиза на населението на страната. Поддържат се добри контакти с други здравни заведения с цел завършване на кръга на леченията на пациентите, както и осигуряване на по-високо ниво медицински услуги над местната компетенция.

- **Осигуряване на ново медицинско оборудване и апаратура;**

За качествено осъществяване на основната дейност е необходимо в отделенията да бъде модернизирана и поддържана в добро състояние медицинската техника и апаратура. Ежегодно се отделят средства от бюджета за закупуване на ново оборудване, търсят се финансираня по различни проекти, като се разчита и на капиталова помощ от страна на Община Свищов. През 2025 г. по изпълнение на проект „Създаване на благоприятна здравословна среда за работещите лица с трайни увреждания в МБАЛ Д-р Димитър Павлович ЕООД – гр. Свищов“, с Агенция за хората с увреждания са закупени активи на стойност 156 374,08 лв. ЛЗ участва в проекта със собствени средства в размер на 22 239лв. Закупени са: Апарат за хемодиализно лечение, Кръвно-газов

анализатор, Уринен анализатор, Инфузионни помпи, Апарат VI-PAP, 2 бр. ЕКГ, Приспособления за трансфер на пациенти, Аудиомертър, Пациентен лифт, Пациентски столове, Транспортър и др. Оборудвани са 7 общоболнични помещения с климатици, подменени са остарели компютърни конфигурации и принтерни устройства, доставени са две професионални подопочистващи машини, сет контейнери за стерилизация и др.

През 2025 г. в следствие на повреда в компютърния томограф се наложи закупуването на резервна тръба, чиято стойност в размер на 292 800 лева е огромен и непредвиден разход за дружеството. Допълнително утежняващо обстоятелство е и факта, че за дълъг период от време, ЛЗ се лиши от важни приходи по определени клинични пътеки. За да продължи да изпълнява обществената си мисия, за спешните и неотложни случаи се заплащаше за медицинска услуга на МБАЛ Белене.

Средствата за закупуването на новата резервна част в размер на 292 800 лв., въпреки помощта от своя принципал в размер на 150 000 лв., са в огромна тежест за финансовия резултат на дружеството.

• **Привличане на нови лекари, специализанти, студенти по медицина и медицински сестри чрез осигуряване на възможности за реализация,**

Към 31.12.2025 г. МБАЛ „Д-р Димитър Павлович“ ЕООД, гр. Свищов разполага със 156 души персонал – медицински, административен и друг персонал и едно лице – член на орган на управление /Управител/. В общата структура на персонала на ЛЗ, към 31.12.2025 г. с най-голям относителен дял са медицинските сестри и асоциирания медицински персонал, следвани от лекарите и санитарите. Не е за пренебрегване и факта, че поради липсата на висш медицински персонал с определени специалности, ЛЗ не може да бъде изпълнител по съответни клинични пътеки. Въпреки усилията на болничния мениджмънт по отношение привличането на медицински специалисти, освен недостига на висш медицински персонал и специалисти по здравни грижи в ЛЗ, основен проблем остава възрастовата структура на заетия персонал – преобладаваща част от наличния такъв е на възраст над 50 години, наемат се и лица, навършили пенсионна възраст (лекари, мед. сестри) за окомплектоване на отделенията. На това се дължат и направените допълнителни разходи от бюджета на дружеството в размер на 43 413.36 лв. за изплащане на обезщетения при пенсиониране и смърт.

Привлечени на граждански договори са десет лекари и седем медицински сестри.

През 2025 г. са направени ключови за дейността назначения на: лекар и рехабилитатор в Отделение по физикална терапия и рехабилитация; двама лекари, един от които лекар специализант в Детско отделение; един лекар с дългогодишна практика във Вътрешно отделение. Предвид огромната конкуренция от по-големите и частните ЛЗ борбата за квалифициран медицински персонал включва и допълнителни средства за повишаване на заплащането, поемането на пътни разходи и др.

Изградените в годините полезни сътрудничества дават достъп на населението до качествени услуги по диагностика и лечение, като продължава практиката по организиране на ежеседмични прегледи от специалисти на национално ниво на място в лечебното заведение.

По традиция продължава и участието на МБАЛ в националните скринингови програми на различни заболявания.

#### **4. АНАЛИЗ НА РЕЗУЛТАТИТЕ ОТ РЕАЛИЗИРАНА МЕДИЦИНСКА ДЕЙНОСТ**

В настоящата част са представени резултатите от реализирана медицинска дейност на лечебното заведение през периода 01.01-31.12.2025 г. За съпоставимост са използвани сравнителни данни за периода 01.01.-31.12.2024 г.

Лечебната дейност се осъществява в пълно съответствие с определените с разрешението на МЗ, медицински специалности и отделения с легла, отделения без легла и клинично-диагностични структури. Същите покриват изискванията за съответните нива на компетентност в изпълнение на медицинските стандарти. Спектърът на разкритите специализирани звена е в съответствие с функциите, капацитета, предназначението и обществените очаквания от болницата.

През 2025 г. ЛЗ обслужва населението на община Свищов чрез изпълняване на медицинска дейност по следните клинични пътеки, амбулаторни процедури и клинична процедура:

***Табл.4.1. Изпълнявани клинични пътеки (КП)/амбулаторни процедури (АПр) и клинични процедури (КПр) през 2025 г.***

кп	<b><u>КЛИНИЧНИ ПЪТЕКИ</u></b>
----	-------------------------------

16	Диагностика и лечение на нестабилна форма на ангина пекторис/остър миокарден инфаркт без инвазивно изследване и/или интервенционално лечение
29	Диагностика и лечение на остра и изострена хронична сърдечна недостатъчност без механична вентилация при лица над 18 години
33	Диагностика и лечение на ритъмни и проводни нарушения при лица над 18 години
38	Диагностика и лечение на хронична обструктивна белодробна болест – остра екзацербация при лица над 18 години
39	Диагностика и лечение на бронхопневмония и бронхиолит при лица над 18-годишна възраст
40.1	Диагностика и лечение на бронхиална астма: среднотезък и тежък пристъп при лица над 18-годишна възраст
41.1	Диагностика и лечение на алергични и инфекциозно-алергични заболявания на дихателната система при лица над 18 години
42.1	Диагностика и лечение на гнойно-възпалителни заболявания на бронхо-белодробната система при лица над 18 години
45	Лечение на декомпенсирана хронична дихателна недостатъчност при болести на дихателната система
48	Диагностика и лечение на бронхопневмония в детска възраст без деца до 28 ден
49	Диагностика и лечение на бронхиолит в детската възраст без деца до 28 ден
50.1	Диагностика и лечение на исхемичен мозъчен инсулт без тромболиза при лица над 18 години
52.1	Диагностика и лечение на паренхимен мозъчен кръвоизлив при лица над 18 години
56.1	Диагностика и лечение на болести на черепно-мозъчните нерви (ЧМН), на нервните коренчета и плексуси, полиневропатия и вертеброгенни болкови синдроми при лица над 18 години
56.2	Диагностика и лечение на болести на черепно-мозъчните нерви (ЧМН), на нервните коренчета и плексуси, полиневропатия и вертеброгенни болкови синдроми при лица под 18 години
67	Диагностика и лечение на паркинсонова болест
68.1	Диагностика и лечение на заболявания на горния гастроинтестинален тракт за лица над 18-годишна възраст

69.1	Високоспециализирани интервенционални процедури при заболявания на гастроинтестиналния тракт за лица над 18-годишна възраст
70.1	Диагностика и лечение на болест на Крон и улцерозен колит за лица над 18-годишна възраст
71.1	Диагностика и лечение на заболявания на тънкото и дебелото черво за лица над 18-годишна възраст
72.1	Ендоскопско и медикаментозно лечение при остро кървене от гастроинтестиналния тракт за лица над 18-годишна възраст
74.1	Диагностика и лечение на заболявания на хепатобилиарната система, панкреаса и перитонеума за лица над 18-годишна възраст
75.1	Диагностика и лечение на декомпенсирани чернодробни заболявания (цироза) за лица над 18-годишна възраст
76.1	Диагностика и лечение на хронични чернодробни заболявания за лица над 18-годишна възраст
78.1	Диагностика и лечение на декомпенсиран захарен диабет при лица над 18 години
84	Диагностика и лечение на остър и хроничен обострен пиелонефрит
87.1	Диагностика и лечение на остра бъбречна недостатъчност при лица над 18 години
88.1	Диагностика и лечение на хронична бъбречна недостатъчност при лица над 18 години
111	Диагностика и лечение на остри внезапно възникнали състояния в детската възраст без деца до 28 ден
113.1	Диагностика и консервативно лечение на световъртеж, разстройства в равновесието от периферен и централен тип с минимален болничен престой 48 часа при лица над 18 години
113.2	Диагностика и консервативно лечение на световъртеж, разстройства в равновесието от периферен и централен тип с минимален болничен престой 4 дни при лица над 18 години
158	Оперативни интервенции при инфекции на меките и костни тъкани при лица над 18 години, в условия на спешност
179	Оперативни процедури върху апендикс без деца до 9 години, в условия на спешност

181	Хирургични интервенции на ануса и периааналното пространство, с изключение на всички планови операции до 9 годишна възраст и всички планови операции за вродени малформации на деца до 18 години, които ще се изпълняват само в условия на спешност
182	Оперативни процедури при хернии при лица над 18 години
208	Консервативно поведение при леки и средно тежки черепно-мозъчни травми при лица над 18 години
216	Спешни състояния в гръдната хирургия при лица над 18 години
222	Средни оперативни процедури в областта на раменния пояс и горния крайник (за кодове 47462-01, 47426-01, 47451-00, 47405-01, 47381-00, 47381-02, 47385-02, 47363-02, 47396-01, 47381-03, 47385-03, 47363-03, 47408-01, 47384-02, 4736602, 47399-01, 47402-01, 47384-03, 47366-03, 47393-01 - само в условията на спешност)
254	Продължително лечение и ранна рехабилитация след острия стадий на исхемичен и хеморагичен мозъчен инсулт с остатъчни проблеми за здравето
262.1	Физикална терапия и рехабилитация на болести на централна нервна система
263.1	Физикална терапия и рехабилитация при болести на периферна нервна система при лица над 18 години
264	Физикална терапия и рехабилитация след преживян/стар инфаркт на миокарда и след оперативни интервенции при лица над 18 години
265.1	Физикална терапия и рехабилитация при болести на опорно-двигателен апарат при лица над 18 години
267	„Физикална терапия, рехабилитация и специализирани грижи след лечение от COVID-19“
999	Наблюдение до 48 часа в стационарни условия след проведена амбулаторна процедура
<b>АМБУЛАТОРНИ ПРОЦЕДУРИ</b>	
1.1	Хрониохемодиализа
11	Консервативно лечение на продължителна бъбречна колика
22	Малки оперативни процедури на раменен пояс и горен крайник
23	Малки оперативни процедури на таза и долния крайник
26	Амбулаторни хирургични процедури

29	Поетапна вертикализация и обучение в ходене
33.1	Парентерална инфузия на лекарствени продукти по терапевтична схема
33.2	Парентерална инфузия на лекарствени продукти по терапевтична схема на медицински хранителни субстанции
34	Ендоскопска диагностика на заболявания, засягащи стомашно-чревния тракт при лица над 18 години
99	Предсрочно изпълнение на дейностите по КП

<b>КЛИНИЧНА ПРОЦЕДУРА</b>	
№ 1	Диализно лечение при остри състояния

Медицинската дейност за болнична помощ се извършва в шест отделения на болницата – вътрешно отделение, отделение по хирургия, отделение по нервни болести, отделение по педиатрия, отделение по физикална терапия и рехабилитация, отделение за хемодиализно лечение. Извънболничната помощ за високо специализирани медицински дейности (ВСМД) се осъществява от отделението по образна диагностика. Към лечебното заведение функционира и лаборатория за клинични изследвания. В табл. 4.2. е предоставена информация, характеризираща основната дейност на лечебното заведение през 2025 г.

**Табл. 4.2. Медицински показатели на ЛЗ 2025/2024 г. (брой)**

Показатели	2025 г.	2024 г.	Абсол.изменение
Преминали болни	3687	4004	-317
Преминали не по КП	39	34	5
Болни в ЦХД	20	27	-7
Проведени хемодиализи	2148	2408	-260
Проведени леглодни	17994	20411	-2417
Използваемост на леглата в дни	204,48	231,94	-27,46
Среден престой	4,88	5,10	-0,22
Оборот на леглата	41,90	45,50	-3,6
Изписани болни	3583	3886	-303


През 2025 г. регистрираните преминали болни са 3687 души срещу 4004 за календарната 2023 г., т.е. отчетен е относителен спад от 8%. По-високи стойности от реализираните през 2024 г. бележи единствено показател: преминали не по КП, т.е. това са пациенти, неотговарящи на условията на ЗЗО. Въпреки усилията на ръководството на болницата, потока от пациенти спада, което отчасти се дължи на намаляващото население в общината, както и на търсенето на медицински услуги в големите областни градове. Необходима е целенасочена работа за привличане на пациенти, в която трябва да се включи целия персонал на болницата.

В табл. 4.3. е представена конкретика за дейността по отделения за реализираните КП и Пр в ЛЗ.

**Табл. 4.3. Реализирани клинични пътеки/ процедури 2025/2024 г. (брой)**

Отделение	2025 г.	2024 г.	Абсол.изменение
Вътрешно отделение	1912	2030	-118
Отделение по хирургия	422	342	80
Отделение по нервни болести	841	922	-81
Отделение по педиатрия	227	244	-17
Отделение по физиотерапия и рехабилитация	353	467	-114
Отделение за хемодиализно лечение	20	27	-7
<b>ВСИЧКО:</b>	<b>3775</b>	<b>4031</b>	<b>-256</b>

Видно от представената информация, през 2025 г. се отчита 6% общо намаление на реализираната от ЛЗ дейност спрямо 2024 г. – 3775 броя клинични пътеки и процедури, срещу 4031 броя през 2024 г.



**Фиг. 4.1. Реализирани клинични пътеки и процедури през 2025 г.**

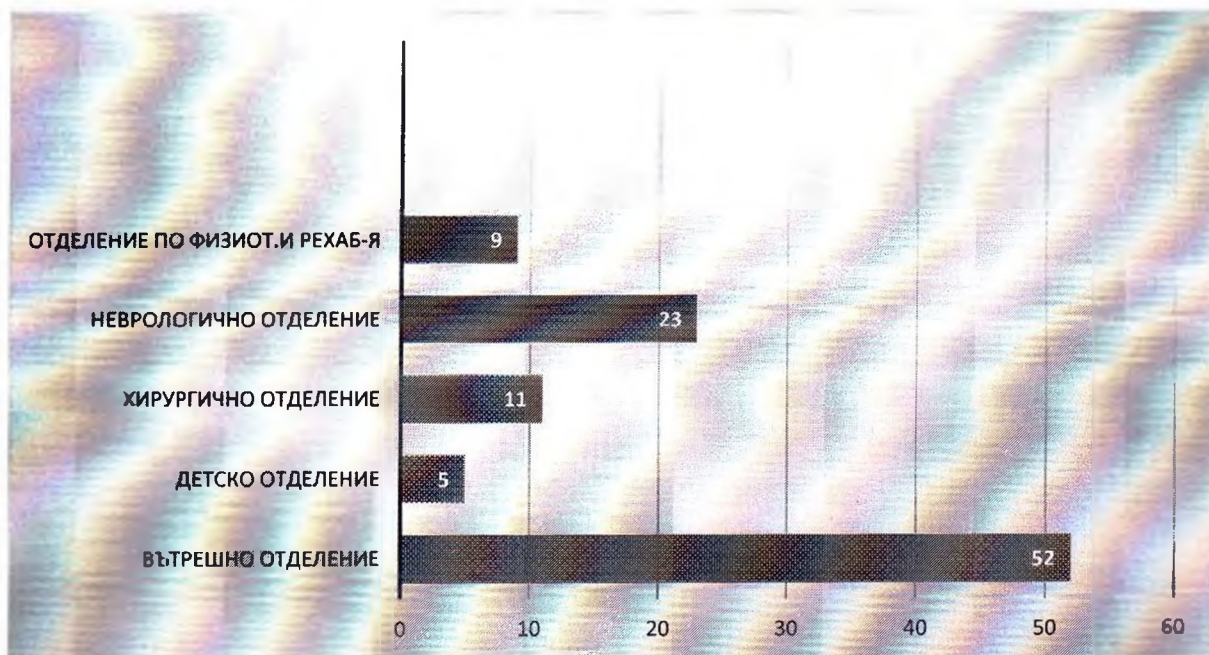
През 2025 г. през ЛЗ са преминали 3687 болни, които са реализирали 17994 леглодни на 88-те разполагаеми броя легла. При отчитане на посочените стойности, оборотът на едно легло за 2025 г. е 41,90 при среден престой на пациент 4,88 дни. Използваемостта в дни бележи стойност 204,48.

В табл. 4.4 е представена информация за реализираната медицинска дейност на ЛЗ по отделения, като при сравнение с 2024 г. е отчетено общо намаление по всички представени показатели.

**Табл. 4.4. Реализирана медицинска дейност по отделения за 2025 г. (брой)**

Отделения	Преминали болни	Леглодни	Среден престой	Оборот на едно легло	Брой легла	Изпълн. в дни
ВЪТРЕШНО ОТДЕЛЕНИЕ	1912	8601	4,50	53,11	36	238,92
ДЕТСКО ОТДЕЛЕНИЕ	227	1268	5,60	25,17	9	140,89
ХИРУРГИЧНО ОТДЕЛЕНИЕ	422	1529	3,62	52,75	8	191,13
ОАИЛ					6	
НЕВРОЛОГИЧНО. ОТДЕЛЕНИЕ	841	4094	4,87	52,56	16	255,88
ОФТР	353	2502	7,09	29,42	12	208,50
<b>ОБЩО ЗА 2025 Г.</b>	3687	17994	4,88	41,90	88	204,48
<b>ОБЩО ЗА 2024 Г.</b>	4004	20411	5,10	45,50	88	231,94

При анализ на дейността по отделения през 2025 г., данните показват най-висок дял на преминалите болни през Вътрешно отделение – 52%, следвано от Неврологично отделение – 23%, Хирургично отделение – 11 и Отделението по физиотерапия и рехабилитация - 9% и . С най-малък дял от 5% е Детско отделение.



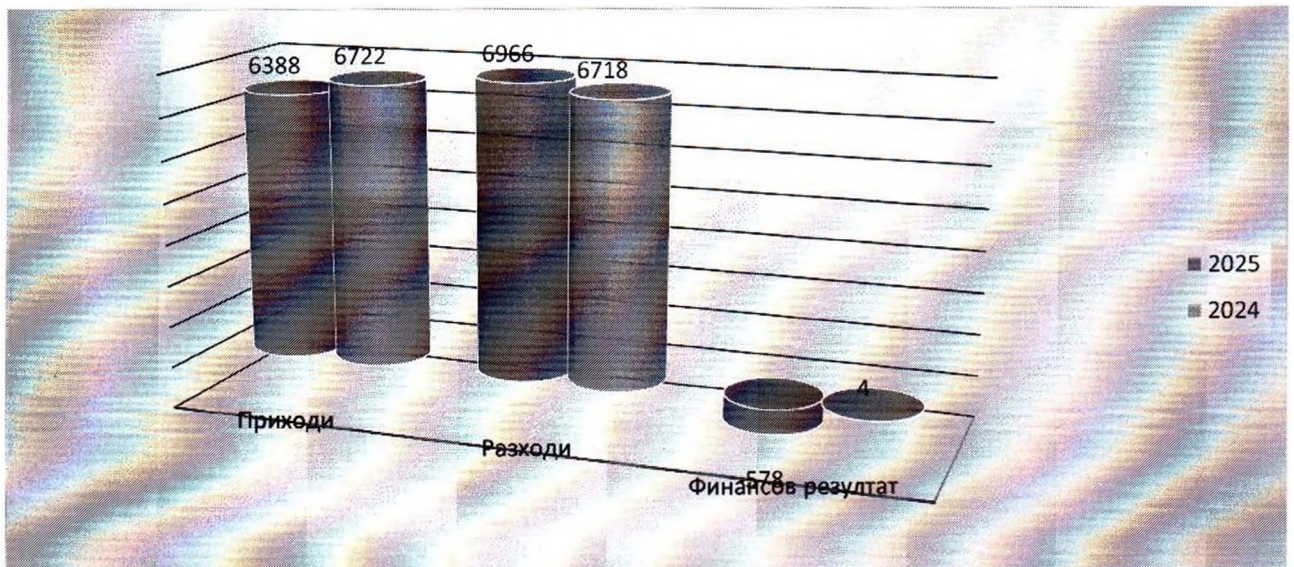
Фиг.4.2. Преминали болни по отделения в проценти през 2025 г.

## 5. ФИНАНСОВ АНАЛИЗ

Настоящата част онаглеждава информацията от годишния финансов отчет на ЛЗ за 2025 г. Основните финансово-икономически резултати от дейността на дружеството са представени в табл. 5.1.

Табл. 5.1. Финансово-икономически резултати на ЛЗ 2025/2024 г. (хил. лв.)

Показател	2025 г.	2024 г.	Абсол. изменение
Приходи	6388	6722	-334
Разходи	6966	6718	248
Финансов резултат	-578	4	-582



**Фиг. 5.1. Приходи, разходи и финансов резултат на ЛЗ 2025/2024 г.**

Видно от табличните данни, през 2025 г. финансовият резултат на дружеството е отрицателен на стойност 578 хил. лв. – текуща загуба, формирана от превишението на разходите над приходите за отчетния период. В сравнение с 2024 г. приходите бележат намаление, а разходите бележат ръст, като в случая общият негативен ефект е в отрицателната стойност на текущия финансов резултат. През 2025 г. дружеството е реализирало общо приходи в размер на 6388 хил. лв. срещу 6722 хил. лв. през 2024 г. – намаление с 334 хил. лв. спрямо предходния отчетен период. В следващото изложение е представена конкретна информация по показатели.

### **АНАЛИЗ НА ПРИХОДИТЕ**

В табл. 5.2. е представена информация за основните категории приходи на ЛЗ – нетни приходи от продажба на здравни услуги и други приходи. Нетните приходи от продажба се формират основно от приходи от НЗОК, предоставяне на здравни услуги и заплащане на потребителски такси. В категорията други приходи с най-значими стойности са приходите от финансиране на текущата дейност (от МЗ, ОП РЧР, дарения и др.) и от наеми. Дружеството реализира приходи и от субсидия на Министерство на здравеопазването, съгласно Наредба №3 за отдалеченост от областни болници и средства, получени за преминали и нехоспитализирани пациенти от ЦСМП – Свищов, но

използвали услугите на лечебното заведение, свързани с параклиничните звена: Клинична лаборатория и Образна диагностика.

**Табл. 5.2. Приходи на ЛЗ 2025/2024 г. (хил.лв.)**

Показатели	2025 г.	2024 г.	Абс. изменение
<b>Общо:</b>	<b>6388</b>	<b>6722</b>	<b>-334</b>
<b>I.Нетни приходи от продажба на здравни услуги, в т.ч. от:</b>	<b>4706</b>	<b>5276</b>	<b>-570</b>
Здравни услуги осн. дейност	4625	5140	-515
Други здравни услуги	63	32	31
Потребителски такси	18	36	-18
<b>II.Други приходи</b>	<b>1682</b>	<b>1446</b>	<b>236</b>
A. От финансиране, в т.ч.:	1591	1345	246
1.Финансирания НЗОК	462	296	166
2.Финансирания МЗ	1076	986	90
3.Дарения на активи	53	63	-10
Б. Други в т.ч.: компенсации за ел.енергия, приходи от наематели, отписани задължения и др.	91	101	-10

През 2025 г. в сравнение с 2024 г. ЛЗ реализира с 10% по-малко приходи от медицинска дейност, като това отчасти се дължи и на повредата в компютърния томограф за дълъг период от време. Ръст се наблюдава в приходите от други здравни услуги по ценоразпис на ЛЗ, а потребителските такси поради държавната политика в здравеопазването намаляват с 50%. Финансирането съгласно Методиката на чл. 55, ал.2, т.3в от ЗЗО е увеличено, но не може да компенсира постоянния ръст на минималната работна заплата. Увеличение отбелязва и

финансирането от МЗ, но то отново не може да компенсира инфлационните процеси в страната и непрекъснатото повишаване на цените на материали и услуги. Намаление има при приходите от дарения спрямо 2024 г. Приходите от финансиране през 2025 г. съставляват 25 % от общо приходите.

През 2025 г. по сключени договори за болнична помощ с НЗОК (вж. табл. 5.3.) ЛЗ е получило финансови средства на обща стойност 4625 хил. лв. Тези приходи се формират от приходи за реализирана дейност по КП/АПр и суми за възстановяване по Механизма за гарантиране на предвидимост и устойчивост на бюджета на НЗОК за здравноосигурителни плащания за БМП, съгл. НРД за надлимитната дейност. През 2025 г. всички здравни услуги са до лимита, отпуснат от НЗОК и не са реализирани допълнителни приходи.

**Табл. 5.3. Приходи от НЗОК за 2025/2024 г. (хил. лв.)**

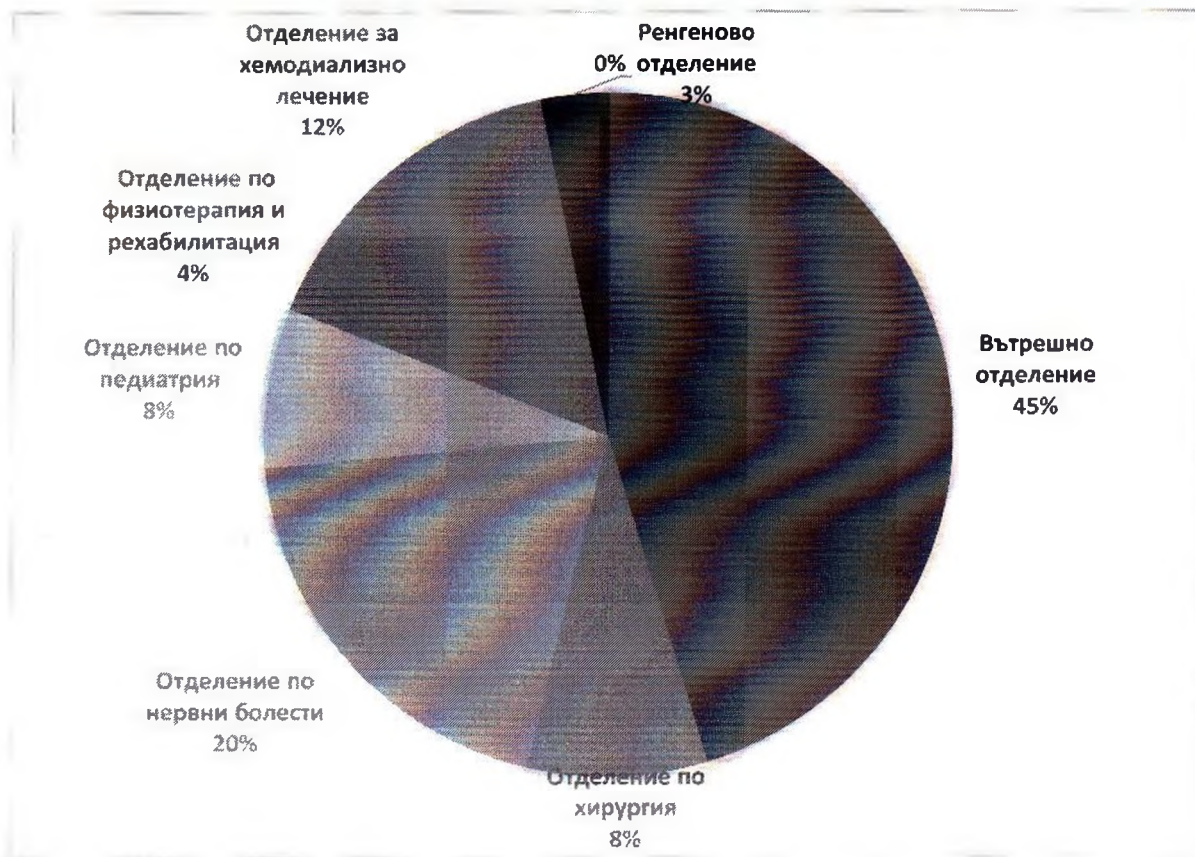
Вид приход	2025 г.	2024 г.
Приходи за реализирана мед. дейност (КП и АП)	4625	4797
Суми по Механизма за ГПУ на бюджета на НЗОК	0	343
<b>ОБЩО:</b>	<b>4625</b>	<b>5140</b>

В табл. 5.4. е представена информация за приходите по отделения на ЛЗ. Ръст в абсолютни стойности през 2025 г. спрямо 2024 г. бележи Хирургично отделение - 114 хил.лв. и Детско отделение – 3 хил.лв., като всички останали отделения в ЛЗ са със спад в реализираните приходи

**Табл. 5.4. Приходи на отделенията на МБАЛ "Д-р Димитър Павлович" ЕООД по клинични пътеки и процедури за 2025/2024 г. (хил. лв.)**

Отделения	Приходи хил. лв.		Изменение в хил. лв. и в %	
	2025 г.	2024 г.	Абсолютна стойност	Относителна стойност
Вътрешно отделение	2094	2251	-157	-7%
Отделение по хирургия	392	278	114	40%
Отделение по нервни болести	915	979	-64	-7%
Отделение по педиатрия	349	346	3	1%
Отделение по физиотерапия и рехабилитация	188	238	-50	-21%
Отделение за хемодиализно лечение	537	547	-10	-2%
<b>ВСИЧКО:</b>	<b>4475</b>	<b>4639</b>	<b>-164</b>	<b>-4%</b>
Извънболнична дейност – ВСМД	150	158	-8	-5%
<b>ВСИЧКО:</b>	<b>4625</b>	<b>4797</b>	<b>-172</b>	<b>-4%</b>

Най-голям относителен дял в общия обем на приходите от дейността се реализират от Вътрешно отделение – 45%, следвано от Неврологично отделение – 20%, Отделение по хемодиализно лечение – 12%, Отделението по педиатрия – 8%, Отделението по хирургия – 8% и Отделението по физиотерапия и рехабилитация – 4%.



**Фиг.5.2. Приходи от реализирана медицинска дейност по отделения в ЛЗ за 2025 г.**

### **АНАЛИЗ НА РАЗХОДИТЕ**

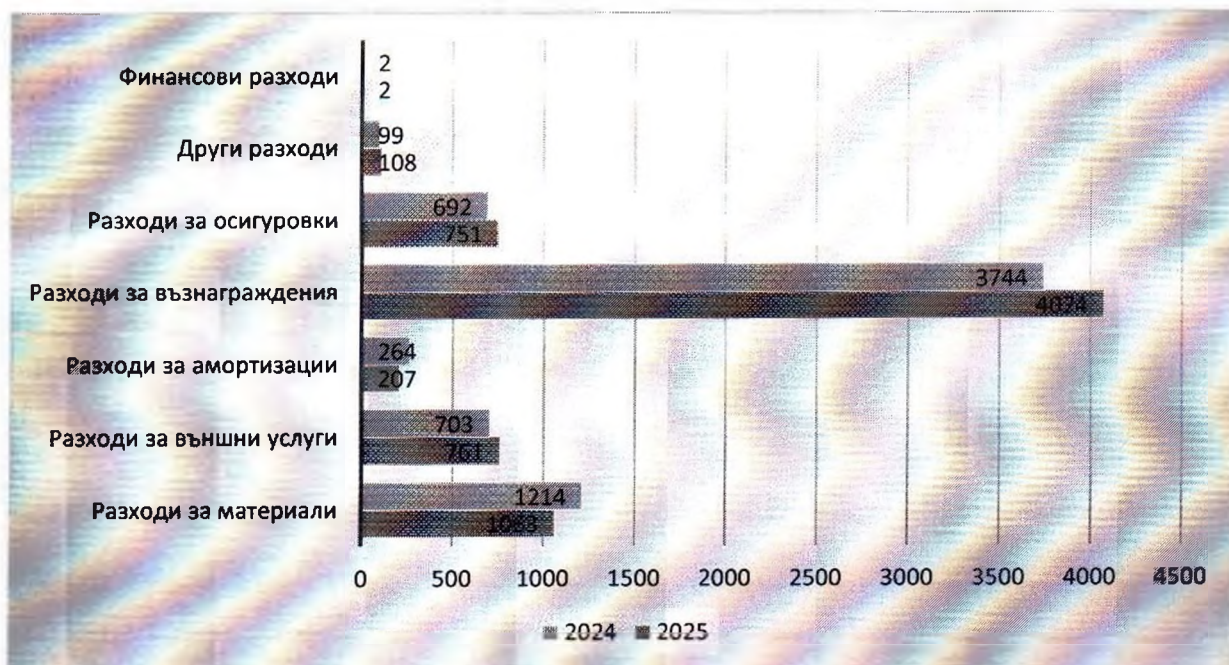
През периода 01.01.2025 г. – 31.12.2025 г. МБАЛ „Д-р Димитър Павлович“ ЕООД отчита разходи, както следва:

**Табл. 5.5. Разходи на ЛЗ 2025/2024 г. (хил.лв.)**

Показатели	Разходи 2025 г. (хил. лв.)	Разходи 2024 г. (хил. лв.)	Абс. изменение (хил. лв.)
<b>Общо: в т.ч.</b>	<b>6966</b>	<b>6718</b>	<b>248</b>
Разходи за материали	1063	1214	-151
Разходи за външни услуги	761	703	58
Разходи за амортизации	207	264	-57
Разходи за възнаграждения	4074	3744	329
Разходи за осигуровки	751	692	59
Други разходи	108	99	9
Финансови разходи	2	2	0

Разходите за отчетния период спрямо същия за 2024 г. бележат ръст с 248 хил. лв. (4%). В общия обем на разходите през 2025 г. 69% заемат тези за възнаграждения и осигуровки. Сред основните причини са нормативно увеличение на минималната работна заплата (МРЗ), основните работни заплати (РЗ) и задължителните осигурителни вноски (ЗОВ), както и увеличение на компенсируемите отпуски и обезщетения по Кодекса на труда. Допълнителни разходи в размер на 43 хил. лв. за 2025 г. са и изплатените обезщетения при пенсиониране на персонала.

Променен е и обемът по елементи. Ръст бележат разходите за външни услуги и другите разходи, което се дължи на инфлационните процеси в страната и повсеместното повишаване на цените. Промяна в стойностите за сравнимия период има при разходите за амортизации, разходите за материали и финансови разходи, които отбелязват спад или задържат своя размер.



Фиг. 5.3. Разходи на ЛЗ 2025/2024 г.

Без значима промяна в стойностите за сравнимия период са разходите в структурно отношение. Променен е обемът по елементи.

Табл.5.6. Разходи на ЛЗ 2025/2024 г. (хил.лв.)

Показатели	Разходи 2025 г. (хил. лв.)	Структура на разходите 2025 г.	Разходи 2024 г. (хил. лв.)	Структура на разходите 2024 г.
<b>Общо: в т.ч.</b>	<b>6966</b>	<b>100%</b>	<b>6718</b>	<b>100%</b>
Разходи за материали	1063	15%	1214	18%
Разходи за външни услуги	761	11%	703	11%
Разходи за амортизации	207	3%	264	4%
Разходи за възнаграждения	4074	58%	3744	56%
Разходи за осигуровки	751	11%	692	10%
Други разходи	108	2%	99	1%
Финансови разходи	2	0%	2	0%

В структурата на разходите за 2025 г. най-голям дял заемат разходите за възнаграждения – 58%. Независимо, че в структурата на разходите за заплати нарастването не е чувствително - 2%, в абсолютна сума то е в размер на 330 хл.лв., дължащо се предимно на нарастване на минималната заплата и произтичащите от това други промени. Следват Разходите за материали – 15%, разходи за осигуровки – 11% и разходите за външни услуги - 11%, разходи за амортизации – 3%, други разходи – 2%. С най-малък дял в общо разходите на ЛЗ са финансовите разходи – под 1% (вж. фиг. 5.4.).



**Фиг. 5.4. Структура на разходите на ЛЗ за 2025 г.**

Сред основните категории отчетени разходи, формиращи стойността на общо разходите за материали през анализирания период са разходите за медикаменти, медицински консумативи, горива за отопление, ел. енергия, храна за пациенти, автомобилни горива, кислород, консумативи за поддръжка и ремонт, канцеларски материали и др. (вж. табл. 5.7.).

**Табл. 5.7. Разходи за материали на ЛЗ за 2025 г. (хил.лв.)**

Вид разход	Стойност (хил. лв.)
<b>ОБЩО:</b>	<b>1063</b>
<u>в т. ч.:</u>	
Разходи за медикаменти	310
Разходи за медицински консумативи	152
Разходи за канцеларски и хигиенни материали	23
Разходи за вода	32
Разходи за ел. енергия	187
Разходи за горива за отопление	119
Разходи за кислород	18
Разходи за автомобилни горива	58
Разходи за консумативи за поддръжка и ремонт	24
Разходи за храна и амбалаж за пациенти	119
Разходи за други материали	21

В структурно отношение най-голям дял в общо разходите за материали на ЛЗ през 2025 г. заемат разходите за медикаменти – 29%, следвани от разходите за ел.енергия – 18%, разходите за медицински консумативи – 14%, разходите за гориво за отопление – 11%, храна и амбалаж за пациенти – 11%, разходите за горива за автомобили – 5%, разходи за вода – 3%, разходи за други материали – 2% и разходите за поддръжка и ремонт – 2% и Всички останали разходи участват с по 1% в общите разходи за материали (вж. фиг. 5.5.).



**Фиг. 5.5. Структура на разходите за материали на ЛЗ за 2025 г.**


Сред основните категории отчетени разходи, формиращи стойността на общо разходите за външни услуги през анализирания период са разходите по договори за наети лица за извършване на услуги, разходите за външни медицински услуги, абонаментна поддръжка, договори за други услуги, ремонт на активи, транспорт на болнични отпадъци, пране на болнично бельо и др. (вж. табл. 5.8.). Увеличението на разходите за договори се дължи на наетия медицински персонал - лекари и медицински сестри на граждански договор.

**Табл. 5.8. Разходи за външни услуги на ЛЗ за 2025 г. (хил.лв.)**

Вид разход	Стойност (хил. лв.)
<b>ОБЩО:</b>	<b>761</b>
<b>В Т. Ч. :</b>	
Разходи за абонаментно поддържане	116
Разходи по договори	458
Разходи за ремонт на активи	18
Разходи за външни и медицински услуги	76

Разходи за транспорт на болнични отпадъци	31
Разходи за пране на болнично бельо	17
Разходи за интернет, пощенски и куриерски услуги, мобилни услуги	28
Разходи за ДДД услуги	4
Разходи ЗЗБУТ	4
Разходи за заверка на ГФО и консултантски услуги	9

В структурно отношение най-голям дял в общо разходите за външни услуги на ЛЗ през 2025 г. заемат разходите по договори – 60%, следвани от разходите за абонаментна поддръжка – 15%, разходите за външни и медицински услуги – 10%, разходите за транспорт на болнични отпадъци – 4%, разходите за интернет и пощ.услуги – 4%, разходи за пране на болнично бельо – 2%, и разходи за ремонт на активи 2%. Всички останали разходи участват с до 1% в общите разходи за външни услуги (вж. фиг. 5.6.).



**Фиг.5.6. Структура на разходите за външни услуги на ЛЗ за 2025 г.**

## **АНАЛИЗ НА ЗАДЪЛЖЕНИЯТА**

Към 31.12.2025 г. задълженията на дружеството възлизат на 953 хил. лв., с 48% повече от тези към 31.12.2024 г. Основната разлика е в направените разходи за покупка на нова тръба за компютърния томограф на стойност 292 800 лева, които ЛЗ ще трябва да изплаща за срок от 12 месеца. В структурно отношение задълженията се формират от: задължения към доставчици, задължения към персонала, задължения към осигурителни предприятия, данъчни задължения и др. В абсолютно изражение посочените са представени в табл. 5.9., както следва:

**Табл. 5.9. Задължения на ЛЗ 2025/2024 г. (хил.лв.)**

Показатели	2025 г.	2024 г.	Абс.изменение в хил. лв.
	Обща сума хил. лв.	Обща сума хил. лв.	
<b>Общо задължения</b>	<b>953</b>	<b>644</b>	<b>309</b>
<b><u>В т.ч. :</u></b>			
Задължения към доставчици	366	98	268
Задължения към персонала	325	328	-3
Задължения към осигур. предприятия	112	110	2
Данъчни задължения	44	34	10
Други задължения	106	74	32

През 2025 г., с най-голям дял в задълженията са задълженията към доставчици, следвани от тези към персонала, които се пораждат от времевата разлика в заплащането и начисляването на заплатите, тъй като трудовите възнаграждения за м. декември се изплаща през м. януари.

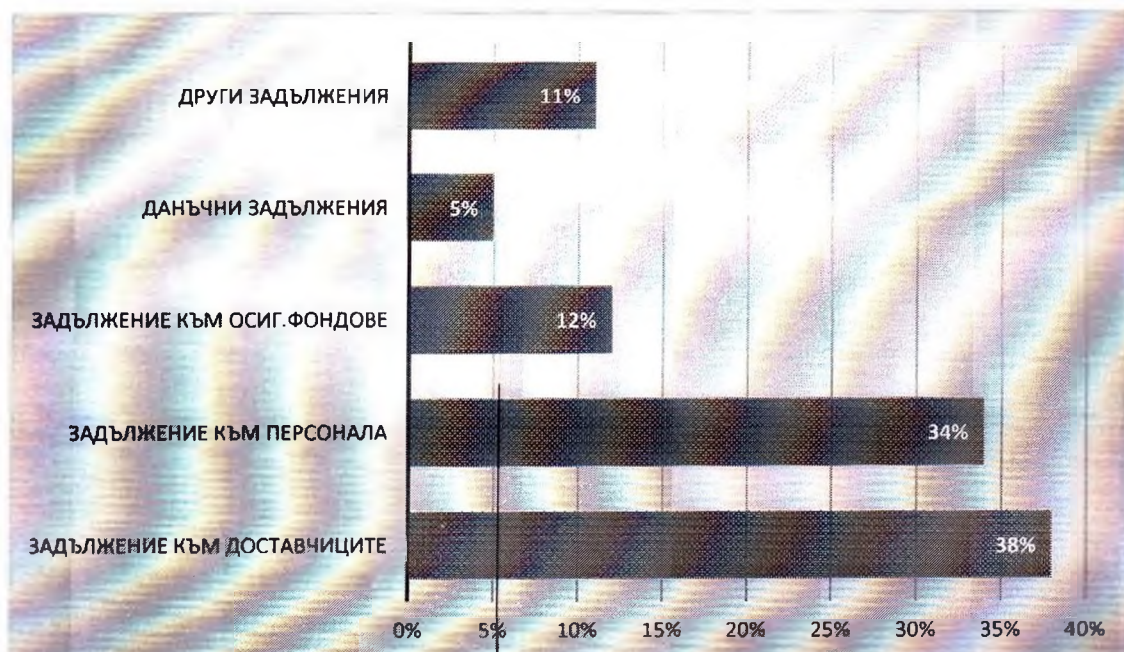
Показателят „Задължения към доставчици“ бележи увеличение с 268 хил. лв. през 2025 г. в сравнение с 2024 г., като само за ремонта на компютърния томограф към края на годината се дължат 176 хил. лева. В резултат на провежданата управленска политика, въпреки нарастването на задълженията, ЛЗ своевременно ги погасява и недопуска просрочия към доставчици. Това обаче е възможно да се промени следствие на все по намаляващите приходи от ЗК, дължащи се на ниската оценка на здравните услуги по клични пътеки. Без помощ от Едноличния собственик – Община Свищов, е възможно да изпадне в неплатежеспособност.

На фиг. 5.7. е представена информация за изменението на компонентите на задълженията през 2025 г., в сравнение с 2024 г.



**Фиг.5.7. Компоненти на задълженията през 2025/2024 г.**

В структурно отношение (вж. фиг. 5.8.), най-голям дял от задълженията към 31.12.2025 г. заемат задълженията към доставчиците – 38%, задълженията към персонала – 34%, следвани от задълженията към осигурителни предприятия – 12%, други задължения – 11%, и данъчни задължения – 5%.



**Фиг. 5.8. Структура на задълженията на ЛЗ за 2025 г.**

С оглед значимостта на дела на задълженията към доставчици в общите задължения на ЛЗ, в табл. 5.10. е представена информация за задълженията към доставчиците по видове дейности.

**Табл. 5.10. Задължения към доставчици за 2025 г.**

Задължения към доставчиците по видове разходи	2025 г. (хил. лв.)	В т.ч. просрочени (хил. лв.)
Медикаменти и мед. консумативи	67	0
Медицински услуги	7	0
Тръба за компютърен томограф	176	0
Вода	8	4
Ел. енергия, гориво за отопление и автомобили	82	34
Разходи за опасни отпадъци	1	0
По договор поддръжка на апаратура	5	0
Други – интернет, поща, пране, материали	5	0
Храна за болни	15	0
<b>ОБЩА СУМА</b>	<b>366</b>	<b>0</b>

### **АНАЛИЗ НА ВЗЕМАНИЯТА**

Вземанията на ЛЗ към 31.12.2025 г. се формират от компонентите: вземания от клиенти и доставчици (РЗОК и др.) и други вземания. Общата стойност за отчетния период е 551 хил. лв. срещу 774 хил. през предходния. В абсолютно изражение се регистрира намаление от 223 хил. лв.

**Табл. 5.11. Вземания на ЛЗ за 2025/2024 г. (хил.лв.)**

<b>ВИД</b>	<b>2025 г. (хил. лв.)</b>	<b>2024 г. (хил. лв.)</b>	<b>Абс. изменение (хил. лв.)</b>
<b>ОБЩО ВЗЕМАНИЯ</b>	<b>551</b>	<b>774</b>	<b>-230</b>
<b>1. Вземания от клиенти и доставчици /в т.ч./ от:</b>	<b>444</b>	<b>769</b>	<b>-325</b>
- от РЗОК/лимитни и надлимитни/	443	747	-304
- др. клиенти	1	22	-21
<b>2. Вземания субсидия МЗ</b>	<b>107</b>	<b>5</b>	<b>102</b>

В структурно отношение, към 31.12.2025 г. 80% от вземанията на ЛЗ са от РЗОК, от МЗ са 19% и вземания от други клиенти са 1% . Вземанията от РЗОК са породени от въведената организация на заплащане на дейността в следващ месец – реализираната медицинска дейност до лимита през декември 2025 г. се отчита и заплаща през януари 2026 г. Вземанията от Министерство на здравеопазването представляват последен изравнителен превод за текущата година, който ще бъде разплатен през м. януари 2026г.

### **АНАЛИЗ НА ПЕРСОНАЛА**


Към 31.12.2025 г. ЛЗ разполага с персонал 147 души, разпределени по категории: лекари – 44 бр., фармацевт – 1 бр., медицински сестри и асоциирани медицински специалисти – 46 бр., санитарни и болногледачи – 30 бр., друг персонал (в т.ч. технически изпълнители, шофьори, портиери, технолог, работник-поддръжка, административен персонал) – 26 бр. През 2025 г. не

регистрирано голямо различие в броя на персонала спрямо стойностите през 2024 г. – 148 души (вж. табл. 5.12.).

**Табл. 5.12. Персонал – брой и средна брутна работна заплата 2025/2024 г.**

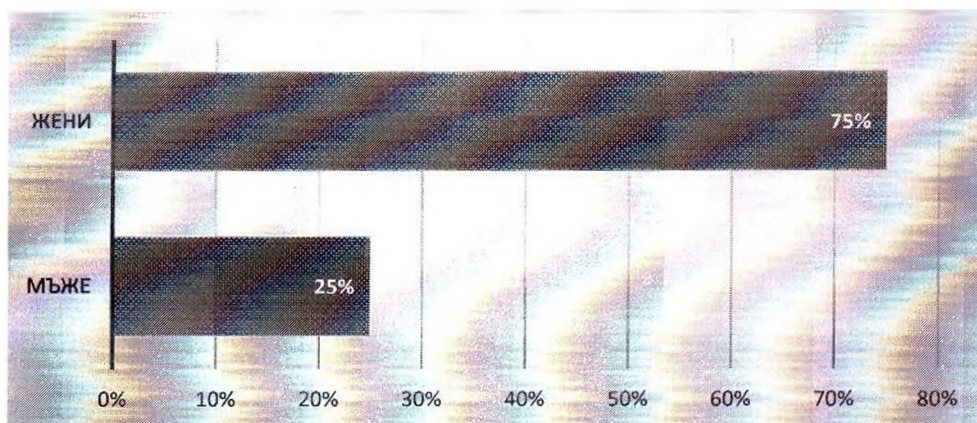
ПЕРСОНАЛ	2025 г.	2025 г.	2024 г.	2024 г.
	ПЕРСОНАЛ (брой)	СБРЗ – месечна (лв.)	ПЕРСОНАЛ (брой)	СБРЗ – месечна (лв.)
Лекари	45	3423	41	3225
Фармацевт	1	3899	1	3499
Медицински сестри и асоциирани медицински специалисти	48	2124	47	2093
Санитари и болногледачи	36	1402	33	1146
Друг персонал (в т.ч. техн. изпълнители, шофьори, портиери, технолог, работник- поддръжка, административен персонал)	26	1579	26	1338
<b>ОБЩО:</b>	<b>156</b>	<b>2485</b>	<b>148</b>	<b>2260</b>

В общата структура на персонала на ЛЗ, към 31.12.2024 г. с най-голям относителен дял са медицинските сестри и асоциираните медицински специалисти – 30%, следвани от лекарите – 29%, санитарите – 23%, друг персонал – 17%, фармацевт – 1% (вж. фиг. 5.9.).



**Фиг. 5.9. Структура на болничния персонал към 31.12.2025 г.**

Към 31.12.2025 г. в ЛЗ работят 75% жени (117) и 25% мъже (39). Преобладаваща част от болничния персонал е на възраст над 50 години.



**Фиг. 5.10. Структура на болничния персонал по пол през 2025 г.**

### **АНАЛИЗ НА БАЛАНСОВИТЕ АКТИВИ**

Към 31.12.2025 г. активите в счетоводния баланс на ЛЗ са на стойност 3972 хил. лв. Дълготрайните активи (земи, сгради, машини, производствено оборудване, апаратура, съоръжения и др.) съставляват 72% (2873 хил. лв.) от общата стойност на актива, а краткотрайните активи (материални запаси, вземания и парични средства) – 28% (1099 хил. лв.).

**Табл. 5.13. Активи на дружеството 2025/2024 г. (хил.лв.)**

	2025 г.	Отн. дял в стойността на Актива 2025 г.	2024 г.	Отн. дял в стойността на Актива 2024 г.
<b>Нетекущи (дълготрайни) активи, в т.ч.:</b>	<b>3213</b>	<b>75,12%</b>	<b>2873</b>	<b>72,33%</b>
програми продукти	31	0,72%	33	0,83%
земи	249	5,82%	249	6,27%
сгради	2111	49,36%	1787	44,99%
машини, производствено оборудване и апаратура	586	13,70%	573	14,43%
съоръжения и други	236	5,52%	211	5,31%
Предоставени аванси за ДМА	0	0	20	0,50
<b>Текущи (краткотрайни) активи, в т.ч.:</b>	<b>770</b>	<b>18,00%</b>	<b>1099</b>	<b>27,67%</b>
материални запаси	101	2,36%	93	2,34%
вземания	551	12,88%	774	19,49%
парични средства	118	2,76%	232	5,84%
<b>Разходи за бъдещи периоди</b>	<b>294</b>	<b>6,88%</b>		
<b><u>СУМА НА АКТИВА:</u></b>	<b><u>4277</u></b>	<b><u>100%</u></b>	<b><u>3972</u></b>	<b><u>100,00%</u></b>

Сравнителен анализ на абсолютните стойности на категориите дълготрайни и краткотрайни активи за периода 2025/2024 г. показва увеличение на ДА, при общо увеличение на сумата на актива с 305 хил. лв. към 31.12.2025 г. спрямо същия период на 2024 г.

В структурата на актива към 31.12.2025 г. най-голям дял заемат сградите – 49%, следвани от производствено оборудване и апаратура – 14%, вземания – 13%, земи – 6%, съоръжения – 6%, материални запаси - 2%, паричните средства – 3%.

През 2025 г. са придобити ДМА на обща стойност 610 хил.лева, както следва: Ремонт на покрива на ЛЗ за 425 440 лв. /финансиране от Община Свищов в размер на 406 240 лв. и собствени средства за технически проект 19 200 лв/; Закупени активи по договор с Агенция за хората с увреждания за 163 519 лв./финансиране в размер на 141 280 лв. и собствени средства 22 239 лв./; Дарение от Българската коледа на Компактна настолна центрофуга за 5040 лв.; Закупени със собствени средства ел. кардиограф и кардиопойнт холдер за 13 440 лв., програмен продукт за рентген в размер на 2 132 лв и климатична техника за 2 900 лв.

Въпреки ограничения финансов ресурс, ръководството на ЛЗ търси и намира варианти за поддържане на сградния фонд, модернизиране на медицинската техника и по-благоприятни условия за работещите в лечебното заведение и комфортен престой на пациентите.

#### **АНАЛИЗ НА СОБСТВЕНИЯ КАПИТАЛ**

Към 31.12.2025 г. собственият капитал в счетоводния баланс на ЛЗ е на стойност 3071 хил. лв. срещу 3194 хил. лв. през предходния отчетен период. Записаният капитал е увеличен от собственика с 556 хил. лв. – 150 хил. лв. парична вноска и апортна вноска в размер на 406 хил. лв. Текущият финансов резултат за 2025 г. е отрицателен (загуба) – 578 хил. лв.

**Табл. 5.13. Собствен капитал 2025/2024 г.**

<b>Собствен капитал</b>	<b>2025 г.</b>	<b>2024 г.</b>
Записан капитал	6013	5457
Резерви	1255	1325
Натрупана печалба/загуба	-3619	-3592
Текуща печалба/загуба	-578	4

### **КОЕФИЦИЕНТЕН АНАЛИЗ**

За оценка на активите, пасивите, финансовото състояние и финансовия резултат на дружеството се прилага анализ на финансовите показатели от дейността му чрез използването на коефициентите за рентабилност, ефективност, ликвидност, финансова автономност.

- **Рентабилност (доходност)**

Рентабилността е най-важния показател за ефективност на провежданата дейност. Тя показва способността на болничното заведение да носи доход от вложения в него капитал. Следователно, рентабилността характеризира доколкото дейността на ЛЗ е печеливша. Съотношенията на рентабилността се базират главно на финансовия резултат, поради което през 2025 г. коефициентът на рентабилност на собствения капитал и коефициентът на рентабилност на приходите от продажби са с отрицателни стойности.

<b>Показатели за Рентабилност</b>	<b>2025 г.</b>	<b>2024 г.</b>
коефициент на рентабилност на собствения капитал = финансов резултат/собствен капитал	-0,1882	0.0013
коефициент за рентабилност на приходите от продажби = финансов резултат/нетни приходи от продажби	-0,1227	0.0007

- **Ефективност**

Показателите за ефективност представляват съотношение на приходите и разходите, и изразяват каква е била способността на дружеството да получава финансова изгода от вложените средства в дейността си.

<b>Показатели за Ефективност</b>	<b>2025 г.</b>	<b>2024 г.</b>
коефициент на ефективност на разходите = общо приходи/общо разходи	0,9170	1,0006
коефициент на ефективност на приходите = общо разходи/общо приходи	1,0905	0,9994

Коефициентът на ефективност на разходите за 2025 г. показва, че за 0,9170 лв. приходи дружеството е направило 1 лев разходи.

Коефициентът на ефективност на приходите за 2025 г. показва, че за получаването на 1 лев приход са извършени 1,0905 лв. разходи.

Коефициентът на ефективност на разходите за 2024 г. показва, че за 1,0006 лв. приходи

дружеството е направило 1 лев разходи.

Коефициентът на ефективност на приходите за 2024 г. показва, че за получаването на 1 лев приход са извършени 0,9994 лв. разходи.

В преходна година към нова валута – еврото и усложнената инфлационна обстановка, показателите за рентабилност и ефективност на дружеството бележат понижение, но тук следва да се изтъкне преди всичко социалната функция, която изпълнява ЛЗ. Приходите през 2025 г. не покриват изцяло разходите, което е предпоставка както за неизпълнение на ангажиментите към доставчици, така и за цялостното финансиране на дружеството.

- **Ликвидност**

Ликвидността отразява способността на болничното заведение своевременно и в пълен обем да изпълни своите краткосрочни задължения за сметка на текущите си активи. Коефициентът на обща ликвидност характеризира степента, в която ликвидните активи превишават краткосрочните задължения.

ЛЗ за 2025 г. регистрира коефициент на обща ликвидност в размер на 0,808. Този индикатор за финансовото състояние показва, че краткосрочните задължения превишават ликвидните активи.

Коефициентът на бърза ликвидност характеризира степента, в която ликвидните активи, намалени със запасите покриват краткосрочните задължения. От изчисленията се вижда, че към 31.12.2025 г. ЛЗ разполага с 0,702 лв. бързо ликвидни активи за всеки лев краткосрочно задължение. За сравнение към 31.12.2024 г. ЛЗ разполага с 1,562 лв. бързо ликвидни активи за всеки лев краткосрочно задължение.

Коефициентът на абсолютна ликвидност характеризира степента, в която най-ликвидните активи на дружеството – паричните средства покриват краткосрочните задължения. За 2025 г. коефициентът е под нормалното ниво (0,2-0,25), т.е. ЛЗ разполага с 0,124 лв. за всеки лев краткосрочни задължения.

Коефициентният анализ показва, че лечебното заведение не е в състояние да плаща своевременно и в пълен обем своите текущи задължения. Предвид обществено полезната му мисия, напълно наложително е да получава финансова подкрепа от своя принципал.

Показатели за Ликвидност	2025 г.	2024 г.
коэффициент на обща ликвидност = краткотрайни активи/краткосрочни задължения	0,808	1,706
коэффициент на бърза ликвидност = (кр. вземания+кр. инвестиции+пар. ср-ва)/кр. задължения	0,702	1,562
коэффициент на абсолютна ликвидност = парични средства/текущи задължения	0,124	0,360

• **Финансова автономност**

Финансовата автономност характеризира финансовата независимост на дружеството от кредитори и способността му да посреща задълженията си. Коэффициентите от тази група отразяват основния източник на финансиране на дейността, и във връзка с това и степента на автономност на дружеството.

На 1 лв. собствен капитал се падат 0,31 лв. привлечен капитал за 2025 г. Изчисленията показват, че дружеството отчита стойности в рамките на препоръчителните, т.е. болничното заведение може да привлече допълнителен капитал без риск да загуби финансовата си устойчивост. ЛЗ няма зависимост от кредитори и има нисък риск от неплатежоспособност.

Показатели за Финансова автономност	2025 г.	2024 г.
коэффициент на финансова автономност = собствен капитал/обща задължения	3,22	4,95
коэффициент на финансова задлъжнялост = обща задължения/собствен капитал	0,31	0,20

## **6. РИСКОВИ ФАКТОРИ И ПОЛИТИКИ ПО УПРАВЛЕНИЕ НА РИСКА**

### **➤ РИСКОВИ ФАКТОРИ**

Рисковите фактори, които могат да окажат влияние върху дейността или финансовото състояние на дружеството, се определят от едновременното въздействие на две отделни категории риск. Първата е систематичния риск, който се генерира от икономическата среда, в която дружеството осъществява своята дейност. Втората е несистематичния риск, специфичен за естеството на дейност на дружеството, и пряко относим към дейността на дружеството.

В конкретика за целите на настоящата част относими към категорията **систематичен риск** са, както следва:

- Политически риск – този риск е свързан с вероятността от вътрешнополитически сътресения и неблагоприятни промени в стопанската среда, в която функционират стопанските субекти. Определящ фактор за дейността на даден отрасъл и респективно дейността на фирмата е формулираната от правителството дългосрочна икономическа програма. В условията на международна нестабилност, политическият риск зависи от мерките, които правителството предприема за противодействие и ограничаване на негативните ефекти от кризата. На база посоченото и познаването политическата среда в страната, към момента, оценяваме политическия риск като **среден**.

- Инфлационен риск – инфлационният риск е свързан с вероятността от значително покачване на покупните цени на стоки и услуги, което води до намаляване на доходите, свиване на потребителското търсене и ограничаване растежа на икономиката на страната. На база посоченото по-горе, оценяваме инфлационния риск като **висок**.

- Риск от неблагоприятни промени на нормативната уредба – рискът от неблагоприятни промени на нормативната уредба е свързан с възможността от промени в законодателството, относимо към дейността на дружеството, в следствие на които биха могли да се променят неблагоприятно икономическата среда и икономическите показатели на икономическите субекти в България. Във връзка с влизането в сила на нови нормативни документи в областта на здравеопазването, които оказаха положително влияние, считаме че този риск е **нисък**.

- Данъчен риск – рискът от промени във фискалната политика, провеждана от правителството, може да окаже влияние върху размера на финансовия резултат на дружеството. Не се очакват промени на нормативната база, поради което рискът се оценява като **нисък**.

- Валутен риск – систематичният валутен риск се определя като риск от неблагоприятна промяна в курса на валутите спрямо лева, които пряко или косвено влияят на продажбите или покупките на суровини и материали на дружеството. Съгласно действащото законодателство в страната, българският лев е фиксиран към еврото и риска от обезценяване на лева спрямо европейската валута е минимален. В дейността си лечебното заведение, доколкото е свързано с международния пазар на медицински лекарствени продукти и изделия, в настоящия момент е

изложено в средна степен на този риск тъй като извършва основните си разплащания (покупки и продажби) в лева. На база посоченото, оценяваме валутния риск като **среден**.

- Лихвен риск – лихвеният риск е свързан с вероятността от съществени изменения в нивата на пазарните лихвени проценти, които биха могли да доведат до увеличаване на лихвените разходи и съответно намаляване на финансовия резултат на дружеството. Към момента не се наблюдават съществени изменения, поради което лихвеният риск се оценява като **нисък**.

- Пазарен риск – рискът от колебания в общите пазарни условия и състоянието на икономиката, пораждащи несигурност на пазара се оценява като **висок**.

**Несистематичният риск** се разглежда на две нива – отраслов риск, касаещ несигурността в развитието на здравеопазването и общ фирмен риск, произтичащ от спецификите на дружеството.

В конкретика за целите на настоящата част относими към категорията **несистематичен риск** са, както следва:

- Технологичен риск – технологичният риск е произведен от необходимите технологии – съвременна и модерна медицинска апаратура за обслужване дейността на дружеството и от скоростта, с която се развиват. Оценява се като **среден**.

- Фирмен риск – фирменият риск е свързан с характера на основната дейност на дружеството, с технологията и организацията на дейността, както и с обезпечеността на дружеството с финансови ресурси. Основният фирмен риск е свързан със способността на дружеството да генерира приходи, а оттам и печалба. Оценява се като: **висок**.

- Риск от недостиг на квалифициран персонал – рискът от недостиг на квалифициран персонал се определя от възможен дефицит на квалифициран медицински човешки ресурс. Квалификацията, професионалните умения, мотивацията на персонала е от съществено значение за постигане на фирмените цели и добри финансови резултати за дружеството. Този риск е висок за дружеството в настоящия момент, тъй като значителна част от медицинските специалисти са над трудоспособна възраст и няма интерес към лечебното заведение от страна на млади специалисти. Оценява се като **висок**.

Като специфични, към горепосочените категории рискове, относими за дейността на ЛЗ са, както следва:

- **Ликвиден риск** – ликвидният риск касае неспособността на дружеството да покрива насрещните си задължения. Ликвидността зависи главно от наличието в дружеството на парични

средства. Другият основен фактор, който влияе силно, е свързан с привлечения капитал. Той трябва да се поддържа в оптимално равнище, като се контролира, както нивото на заемните средства, така и стойностите на задълженията към доставчиците и клиентите на предприятието.

- **Ценови риск** – ценовият риск се определя в две направления: по отношение на цените на предоставяните медицински услуги и по отношение на производствени разходи. Цените на медицинските услуги се определят от НЗОК, като не винаги те покриват разходите на дружеството.

- **Риск, свързан с паричния поток** – рискът, свързан с паричния поток разглежда преди всичко проблемите с наличните парични средства в предприятието. Тук главна роля се отнежда на договорната политика на дружеството, която следва да защитава фирмените финанси, като гарантира регулярни входящи потоци от страна на клиенти, както и навременни плащания на задълженията. Целта на дружеството е винаги да се намира в положителната стойност на ликвидността, т.е. да може да посреща текущите си задължения.

- **Инвестиционен риск** – инвестиционният риск се предопределя от това, реалната доходност от направена инвестиция да не се различава от предварително планираната такава. Това е и вид застраховка срещу неблагоприятни събития, които не зависят от финансовата политика на дружеството. Преди инвестиране, специално внимание следва да се обърне на тези инвестиции с критична значимост за успеха на дружеството и върху тези с бърза възвръщаемост.

➤ **ПОЛИТИКИ ПО УПРАВЛЕНИЕ НА РИСКА:**

За управлението на съществуващите рискове, ЛЗ се ръководи от основни принципи и добри практики, относими към основната му дейност, с превес на финансовата му политика.

Финансовата политика на дружеството касае способността му да:

- изпълнява задълженията си навременно;
- реализира добра събираемост на вземанията;
- генерира приходи, а оттам и печалба;
- финансира приоритетно ключови инвестиционни проекти;
- инвестира в рентабилни инвестиции.

Финансовата политика отчита влиянието на ключови фактори като:

- междуфирмените вземания и задължения;
- събираемост на вземанията;
- ценова политика;

- търговска политика;
- плащане на санкции;
- технологичната обезпеченост на дружеството;
- стимулиране и регулиране на приема на пациенти;
- конкурентоспособността на дружеството;
- държавни субсидии за подпомагане на дейността.

При реализиране на финансовата политика, ЛЗ съблюдава следните принципи:

- стриктно спазване на действащото законодателство;
- обезпечаване на мениджмънта с финансово-счетоводна информация за вземане на решения;
- своевременно осигуряване на необходимите финансови ресурси за развитие на дружеството при възможно най-изгодни условия;
- ефективно инвестиране на разполагаемите ресурси (собствени и привлечени);
- управление на капитала и активите на дружеството (включително и привлечените капитали);
- финансово обезпечаване на съхранението и просперитета на дружеството.

## **7. СЪБИТИЯ НАСТЪПИЛИ СЛЕД ДАТАТА НА СЪСТАВЯНЕ НА ФИНАНСОВИЯ ОТЧЕТ**

След съставянето на Годишния финансов отчет за 2025 г., в дружеството не са настъпили събития, за които се изисква оповестяване.

## **8. БЪДЕЩО РАЗВИТИЕ НА ДРУЖЕСТВОТО**

Бъдещото развитие на дружеството е насочено към:

- Усъвършенстване дейността на болницата в съответствие с медицинските стандарти и правилата за добра медицинска практика, и въведените финансови стандарти;
- Усъвършенстване управлението на човешките ресурси – изработване и прилагане на концепция за управление на човешките ресурси, за мотивиране развитието на персонала и професионална му реализация за постигане на целите на болницата;
- Усъвършенстване организацията на маркетинга и рекламата – с цел утвърждаване имиджа на лечебното заведение в публичното пространство;

- Постигане на устойчива и дългосрочна финансова стабилизация – чрез снижаване на разходите за отопление и ел. енергия. Дружеството не разполага със собствени средства за инвестиране в мерки за енергийна ефективност (паспортизация на сградата, проект, саниране и подмяна на източника и мрежата за отопление), поради което ще се търсят програми за проектно финансиране и съдействието на Община Свищов за набиране на средства. В тази насока се планира и оптимизиране разположението на болничните отделения.

**В краткосрочен аспект се приоритизират:**

- Кадрово обезпечаване на отделенията с медицински специалисти;
- Обновяване на материалната база;
- Ремонт на сградния фонд. Отдаване под наем на свободни помещения.

**В дългосрочен аспект се приоритизират:**

- Привеждане на всички структурни звена в пълно съответствие с утвърдените медицински стандарти;

- Реализиране на инвестиционна програма в основни области от дейността на ЛЗ.

**Основни проблеми, цели и задачи**

Основните **проблеми**, свързани с дейността на дружеството, оказващи влияние върху бъдещото му развитие са следните:

- Оптимизация и подмладяване на работещия персонал на отделенията;
- Сключването на договори за изпълнение на нови клинични пътеки;
- Подновяване на медицинската апаратура и техника;
- Нужда от повишаване на енергийната ефективността на сградния фонд.

Основните **цели**, стоящи пред дружеството през следващите отчетни периоди са:

- По-нататъшно развитие и разширяване на лечебното заведение като пазарен субект с пазарна автономия;

- Повишаване на икономическата ефективност от дейността, на база контрол на разходите при наличните финансови възможности и търсене на допълнителни източници на финансиране;

- Постигане на висока степен на професионализъм, ефективно използване на ресурсите при минимален риск за пациента и положително влияние върху здравето;

- Утвърждаване и разширяване на обхвата на договаряните услуги и дейности с РЗОК, и подобряване на договорните отношения с други партньори;

- Оптимизиране на разходите за материална издръжка чрез обхващане на недостатъчно използваните налични материални и човешки ресурси, и предлагане на нови видове здравни услуги за завладяване на нови пазарни ниши в района;

- Осигуряване на населението на широк спектър от здравни услуги.

Ръководството на дружеството вижда реализирането на основните цели чрез поетапно и реално изпълнение на пакет от задачи.

Основните **задачи**, стоящи пред ръководството на Общинската болница имат за цел да изградят основи за превръщането ѝ в модерно, успяващо и предлагащо качествени болнични услуги лечебно заведение. Сред най-значимите се открояват:

- Разширяване на съществуващите и въвеждане на нови методи за диагностика и лечение;
- Разширяване обхвата на договора с РЗОК;
- Обновяване на медицинското оборудване, целящо повишаване качеството на оказваните медицински услуги;

- Осигуряване на населението с максимален пакет от здравни услуги;

- Разширяване и завладяване на нови пазарни позиции;

- Утвърждаване имиджа на лечебното заведение в публичното пространство;

- Оптимизиране разходите за материална издръжка.

При решаването на посочените задачи се разчита на натрупан опит, на квалификацията на медицинския и немедицински персонал, на наличните и привлечени финансови и материални ресурси, както и на подкрепа от страна на собственика на дружеството – Община Свищов.

#### **9. ПРОГНОЗИ ЗА РАЗВИТИЕ НА ДРУЖЕСТВОТО В СФЕРАТА НА НАУЧНО-ИЗСЛЕДОВАТЕЛСКАТА И РАЗВОЙНА ДЕЙНОСТ.**

През календарната 2025 г. са проведени редица съвместни обучителни сесии с Медицински университет Варна в сферата на научно-изследователската и развойна дейност, като се предвижда дейността да продължи и през 2026 г.

гр. Свищов, 09 Март, 2026 г.

ГЛ. СЧЕТОВОДИТЕЛ:

М/ ЗЛАТЕВА

УПРАВИТЕЛ:

И ВЕНКОВ



*Годишният доклад за дейността на МБАЛ „Д-р Димитър Павлович“ ЕООД за периода 01.01.2025 г. – 31.12.2025 г. е одобрен и приет на заседание на Медицинския съвет на лечебното заведение.*

**ДОКЛАД НА НЕЗАВИСИМИЯ ОДИТОР****До ЕДНОЛИЧНИЯ СОБСТВЕНИК****На МБАЛ „Д-р Димитър Павлович” ЕООД****гр. СВИЩОВ*****Мнение***

Ние извършихме одит на финансовия отчет на МБАЛ „Д-р Димитър Павлович” ЕООД , гр.СВИЩОВ , съдържащ баланс към **31 декември 2025г.** и отчета за приходите и разходите, отчета за собствения капитал и отчета за паричните потоци за годината, завършваща на тази дата, както и приложение към финансовия отчет, съдържащо информация за счетоводната политика и друга пояснителна информация.

По наше мнение, приложеният финансов отчет представя достоверно, във всички съществени аспекти, финансовото състояние на Дружеството към **31 декември 2025 г.** и неговите финансови резултати от дейността и паричните му потоци за годината, завършваща на тази дата, в съответствие с Националните счетоводни стандарти (НСС), приложими в България.

***База за изразяване на мнение***

Ние извършихме нашия одит в съответствие с Международните одиторски стандарти (МОС). Нашите отговорности съгласно тези стандарти са описани допълнително в раздела от нашия доклад „Отговорности на одитора за одита на финансовия отчет“. Ние сме независими от Дружеството в съответствие с Международния етичен кодекс на професионалните счетоводители (включително Международни стандарти за независимост) на Съвета за международни стандарти по етика за счетоводители (Кодекса на СМСЕС), заедно с етичните изисквания на Закона за независимия финансов одит и изразяването на сигурност по устойчивостта (ЗНФОИСУ), приложими по отношение на нашия одит на финансовия отчет в България, като ние изпълнихме и нашите други етични отговорности в съответствие с изискванията на ЗНФОИСУ и Кодекса на СМСЕС. Ние считаме, че одиторските доказателства, получени от нас, са достатъчни и уместни, за да осигурят база за нашето мнение.

***Друга информация, различна от финансовия отчет и одиторския доклад върху него***

Ръководството носи отговорност за другата информация. Другата информация се състои от доклад за дейността, изготвен от ръководството съгласно Глава седма от Закона за счетоводството, но не включва финансовия отчет и нашия одиторски доклад върху него.

Нашето мнение относно финансовия отчет не обхваща другата информация и ние не изразяваме каквато и да е форма на заключение за сигурност относно нея, освен ако не е изрично посочено в доклада ни и до степента, до която е посочено.

Във връзка с нашия одит на финансовия отчет, нашата отговорност се състои в това да прочетем другата информация и по този начин да преценим дали тази друга информация е в съществено несъответствие с финансовия отчет или с нашите познания, придобити по време на одита, или по друг начин изглежда да съдържа съществено неправилно докладване. В случай че на базата на работата, която сме извършили, ние достигнем до заключение, че е налице съществено неправилно докладване в тази друга информация, от нас се изисква да докладваме този факт.

„ОДИТ КОНСУЛТ КОНТО” ЕООД, Р<sub>y</sub>      а П      1 Николова – ДЕС №0149, регистриран одитор

Нямаме какво да докладваме в това отношение.

### ***Допълнителни въпроси, които поставя за докладване Законът за счетоводството***

В допълнение на нашите отговорности и докладване съгласно МОС, описани по-горе в раздела „Друга информация, различна от финансовия отчет и одиторския доклад върху него“ по отношение на доклада за дейността, ние изпълнихме и процедурите, добавени към изискваните по МОС, съгласно „Указания относно нови и разширени одиторски доклади и комуникация от страна на одитора“ на професионалната организация на регистрираните одитори в България, Института на дипломираните експерт-счетоводители (ИДЕС)“. Тези процедури касаят проверки за наличието, както и проверки на формата и съдържанието на тази друга информация с цел да ни подпомогнат във формиране на становище относно това дали другата информация включва оповестяванията и докладванията, предвидени в Глава седма от Закона за счетоводството и в Закона за публичното предлагане на ценни книжа, приложими в България.

### ***Становище във връзка с чл. 37, ал. 6 от Закона за счетоводството***

На базата на извършените процедури, нашето становище е, че:

- а) Информацията, включена в доклада за дейността за финансовата година, за която е изготвен финансовият отчет, съответства на финансовия отчет.
- б) Докладът за дейността е изготвен в съответствие с изискванията на Глава седма от Закона за счетоводството и на чл. 100(н), ал. 7, т. 2 от Закона за публичното предлагане на ценни книжа.

### ***Отговорности на ръководството за финансовия отчет***

Ръководството носи отговорност за изготвянето и достоверното представяне на този финансов отчет в съответствие с НСС, приложими в България] за такава система за вътрешен контрол, каквато ръководството определя като необходима за осигуряване изготвянето на финансови отчети, които не съдържат съществени неправилни отчитания, независимо дали длъжници се на измама или грешка.

При изготвяне на финансовия отчет ръководството носи отговорност за оценяване способността на Дружеството да продължи да функционира като действащо предприятие, оповестявайки, когато това е приложимо, въпроси, свързани с предположението за действащо предприятие и използвайки счетоводната база на основата на предположението за действащо предприятие, освен ако ръководството не възнамерява да ликвидира Дружеството или да преустанови дейността му, или ако ръководството на практика няма друга алтернатива, освен да постъпи по този начин.

### ***Отговорности на одитора за одита на финансовия отчет***

Нашите цели са да получим разумна степен на сигурност относно това дали финансовият отчет като цяло не съдържа съществени неправилни отчитания, независимо дали длъжници се на измама или грешка, и да издадем одиторски доклад, който да включва нашето одиторско мнение. Разумната степен на сигурност е висока степен на сигурност, но не е гаранция, че одит, извършен в съответствие с МОС, винаги ще разкрива съществено неправилно отчитане, когато такова съществува. Неправилни отчитания могат да възникнат в резултат на измама или грешка и се считат за съществени, ако би могло разумно да се очаква, че те, самостоятелно или като съвкупност, биха могли да окажат влияние върху икономическите решения на потребителите, вземани въз основа на този финансов отчет.

Като част от одита в съответствие с МОС, ние използваме професионална преценка и запазваме професионален скептицизъм по време на целия одит. Ние също така:

- идентифицираме и оценяваме рисковете от съществени неправилни отчитания във финансовия отчет, независимо дали дължащи се на измама или грешка, разработваме и изпълняваме одиторски процедури в отговор на тези рискове и получаваме одиторски доказателства, които да са достатъчни и уместни, за да осигурят база за нашето мнение. Рискът да не бъде разкрито съществено неправилно отчитане, което е резултат от измама, е по-висок, отколкото риска от съществено неправилно отчитане, което е резултат от грешка, тъй като измамата може да включва тайно споразумяване, фалшифициране, преднамерени пропуски, изявления за въвеждане на одитора в заблуждение, както и пренебрегване или заобикаляне на вътрешния контрол.
- получаваме разбиране за вътрешния контрол, имащ отношение към одита, за да разработим одиторски процедури, които да са подходящи при конкретните обстоятелства, но не с цел изразяване на мнение относно ефективността на вътрешния контрол на Дружеството.
- оценяваме уместността на използваните счетоводни политики и разумността на счетоводните приблизителни оценки и свързаните с тях оповестявания, направени от ръководството.
- достигаме до заключение относно уместността на използване от страна на ръководството на счетоводната база на основата на предположението за действащо предприятие и, на базата на получените одиторски доказателства, относно това дали е налице съществена несигурност, отнасяща се до събития или условия, които биха могли да породят значителни съмнения относно способността на Дружеството да продължи да функционира като действащо предприятие. Ако ние достигнем до заключение, че е налице съществена несигурност, от нас се изисква да привлечем внимание в одиторския си доклад към свързаните с тази несигурност оповестявания във финансовия отчет или в случай че тези оповестявания са неадекватни, да модифицираме мнението си. Нашите заключения се основават на одиторските доказателства, получени до датата на одиторския ни доклад. Бъдещи събития или условия обаче могат да станат причина Дружеството да преустанови функционирането си като действащо предприятие.
- оценяваме цялостното представяне, структура и съдържание на финансовия отчет, включително оповестяванията, и дали финансовият отчет представя основополагащите за него сделки и събития по начин, който постига достоверно представяне.

Ние комуникираме с ръководството, наред с останалите въпроси, планирания обхват и време на изпълнение на одита и съществените констатации от одита, включително съществени недостатъци във вътрешния контрол, които идентифицираме по време на извършвания от нас одит.

30.03.2026 г.

Гр. В. ТЪРНОВО

Ул.АСЕН ЗЛАТАРОВ № 7А

ОДИТОР:.....

„ОДИТ КОНСУЛТ КОНТО“ЕООД, Ру

1 Пе.

1 Николова – ДЕС №0149, регистриран одитор

ВЪРНО С  
ОРИГИНАЛА

